

Rokiškio rajono savivaldybė, 2012 m.

ROKIŠKIO RAJONO PLĖTROS STRATEGINIS PLANAS IKI 2015 METŲ



Vykdytojas:
UAB „Lyderio grupė“

Užsakovas:
Rokiškio rajono savivaldybės administracija

LYDERIO
g r u p ė



TURINYS

IVADAS	2
I. ESAMOS SOCIALINĖS IR EKONOMINĖS BŪKLĖS ANALIZĖS METODIKA	3
II. ESAMOS SOCIALINĖS IR EKONOMINĖS BŪKLĖS ANALIZĖ	4
1. BENDRA INFORMACIJA APIE ROKIŠKIO RAJONO SAVIVALDYBĘ	4
2. SOCIALINĖ APLINKA	6
2.1. DEMOGRAFINĖ SITUACIJA.....	6
2.2. UŽIMTUMAS IR DARBO RINKA	8
2.3. ŠVIETIMAS	11
2.4. SVEIKATOS APSAUGA.....	17
2.5. SOCIALINĖ APSAUGA.....	20
2.6. KULTŪRA IR MENAS.....	24
2.7. SPORTAS.....	27
2.8. VIEŠASIS SAUGUMAS.....	28
2.9. SSGG ANALIZĖ	30
3. EKONOMINĖ APLINKA	33
3.1. BENDRIEJI EKONOMINIAI RODIKLIAI	33
3.2. VERSLAS.....	34
3.3. STATYBA.....	36
3.4. REKREACIJA IR TURIZMAS	38
3.5. ŽEMĖS ŪKIS IR MIŠKININKYSTĖ.....	40
3.6. SSGG ANALIZĖ	42
4. APLINKA IR INFRASTRUKTŪRA	44
4.1. VANDENS TIEKIMAS IR NUOTEKŲ TVARKYMAS	44
4.2. ENERGETIKA	46
4.3. TRANSPORTAS	47
4.4. APLINKOS APSAUGA	49
4.5. GYVENAMASIS FONDAS.....	52
4.6. SSGG ANALIZĖ	53
III. ROKIŠKIO RAJONO SAVIVALDYBĖS VIZIJA IR PRIORITETAİ	56
IV. ROKIŠKIO RAJONO SAVIVALDYBĖS PLĖTROS PRIEMONIŲ PLANAS	58

IVADAS

Rokiškio rajono plėtros strateginis planas iki 2015 m. patvirtintas Rokiškio rajono savivaldybės tarybos 2006 m. spalio 6 d. sprendimu Nr. TS-11.138. Pasikeitus socialinei ir ekonominei situacijai rajone, 2011 m. atsirado poreikis strateginį planą atnaujinti, todėl Rokiškio rajono savivaldybė inicijavo projekto „Rokiškio rajono plėtros strateginio plano iki 2015 metų atnaujinimas“ (projekto Nr. VP1-4.2-VRM-02-R-52-001) teikimą Europos Sąjungos struktūrinių fondų paramai gauti.

Įgyvendinant minėtą projektą buvo atnaujintas Rokiškio rajono plėtros strateginis planas iki 2015 m. bei parengtos įvairių sričių sektorinės studijos: Rokiškio rajono energijos išteklių plėtros sektorinė studija, Rokiškio rajono viešosios turizmo infrastruktūros ir paslaugų plėtros sektorinė studija, Rokiškio rajono verslo plėtros ir investicijų pritraukimo į rajoną sektorinė studija, Rokiškio rajono įvaizdžio formavimo sektorinė studija. Šių studijų rezultatai, priemonių lygmenyje, integruoti atnaujintame strateginiame plane.

Rokiškio rajono plėtros strateginio plano iki 2015 m. tikslas – remiantis išskirtais privalumais ir trūkumais nustatyti Savivaldybės vaidmenį šalies kontekste bei suformuluoti plėtros perspektyvas, siekiant nukreipti viešąsias ir privačias investicijas į didžiausią naudą duodančias priemones Savivaldybėje ir už jos ribų. Viena iš esminių priežasčių, lemiančių strateginio plano atnaujinimo poreikį – efektyvus turimų išteklių arba planuojamų gauti lėšų panaudojimas.

Rokiškio rajono plėtros strateginis planas iki 2015 m. yra kompleksinis teisinis strateginio planavimo dokumentas, kuriuo nustatoma bendroji Savivaldybės plėtros strategija ir priemonės jai įgyvendinti. Planas nustato plėtros prioritetus, tikslus, priemones šiai strategijai įgyvendinti bei įgyvendinimo etapus ir preliminarius finansavimo poreikius.

Strateginis planas yra skirtas Savivaldybės politikams, administracijai ir jai pavaldžioms įstaigoms bei įmonėms, investuotojams, verslo, akademinėi, kultūrinei bendruomenėms, kitoms interesų grupėms, Savivaldybės gyventojams ir svečiams. Strateginio plano atnaujinimo rengimą koordinavo Rokiškio rajono savivaldybės administracijos Strateginio planavimo ir investicijų skyrius, rengimą vykdė – UAB „Lyderio grupė“.

Strateginis planas parengtas remiantis Lietuvos Respublikos Vyriausybės 2002 m. birželio 6 d. nutarimu Nr. 827 patvirtinta Strateginio planavimo metodika (nauja redakcija nuo 2010.09.01), Lietuvos Respublikos vidaus reikalų ministro 2011 m. rugsėjo 23 d. įsakymu Nr. 1V-706 patvirtinta Regionų plėtros planų rengimo metodika, kitais dokumentais bei teisės aktais.

Rengiant Rokiškio rajono plėtros strateginio plano iki 2015 m. atnaujinimą buvo vadovautasi šiais principais: viešumas, partnerystė, bendruomenės įtraukimas; diskusija pagrįstas bendradarbiavimas ir kompromiso paieškos; uždavinių aiškumas, apibrėžtumas ir pagrįstumas; priemonių realumas ir įgyvendinamumas; mokymasis iš geros praktikos pavyzdžių Lietuvoje ir užsienyje; suderinamumas su Lietuvos nacionalinėmis ir Europos Sąjungos plėtros strategijomis; dėmesys strategijos įgyvendinimui; strateginio planavimo proceso tęstinumas ir lankstumas.

I. ESAMOS SOCIALINĖS IR EKONOMINĖS BŪKLĖS ANALIZĖS METODIKA

Apžvalga atlikta pasitelkiant dokumentinių tyrimų metodą, apimančią oficialiai pasiekiamus antrinės informacijos šaltinius, standartizuotas išorines duomenų bazes, antrinės informacijos teikimo paslaugas ir kitą išorinę informaciją apie analizuojamus sektorius.

Pagrindiniai naudoti antrinės informacijos šaltiniai:

- Oficialūs statistinės informacijos šaltiniai: Statistikos departamentas prie Lietuvos Respublikos Vyriausybės;
- Specializuotų oficialių Lietuvos institucijų informacija ir duomenys: LR švietimo ir mokslo ministerija, LR sveikatos apsaugos ministerija, Sveikatos statistikos duomenų bazė, Kūno kultūros ir sporto departamentas prie Lietuvos Respublikos Vyriausybės, Kultūros paveldo departamentas prie Kultūros ministerijos, Lietuvos darbo birža prie Socialinės apsaugos ir darbo ministerijos, Nacionalinė žemės tarnyba prie Žemės ūkio ministerijos, Registrų centras, Saugomų teritorijų valstybės kadastras ir kt.;
- Rokiškio rajono savivaldybės informacija ir dokumentai, tarp jų pagrindiniai: Rokiškio rajono plėtros strateginis planas iki 2015 m., Rokiškio rajono savivaldybės 2011–2013 metų strateginis veiklos planas, Rokiškio rajono savivaldybės teritorijos bendrasis planas.

II. ESAMOS SOCIALINĖS IR EKONOMINĖS BŪKLĖS ANALIZĖ

1. BENDRA INFORMACIJA APIE ROKIŠKIO RAJONO SAVIVALDYBĘ

Rokiškio rajono savivaldybės teritorija išsidėsčiusi šiaurės rytų Lietuvos dalyje, Panevėžio apskrityje. Šiaurės ir šiaurės rytuose Rokiškio rajonas ribojasi su Latvijos Respublika, vakaruose – su Biržų ir Kupiškio rajonais, pietuose – su Anykščių ir Utenos rajonais, pietryčiuose – su Zarasų rajonu. Savivaldybės teritorija užima 1.807 km². Savivaldybės teritoriją sudaro 10 seniūnijų, 3 miestai – Rokiškis, Obeliai, Pandėlys, 9 miesteliai – Juodupė, Čedasai, Duokiškis, Jūžintai, Kamajai, Panemunėlis, Panemunis, Salos ir Suvainiškis, 634 kaimai, 54 viensėdžiai, 1 gel. stoties gyvenvietė (Panemunėlis).



1.1. pav. Rokiškio rajono savivaldybė

Šaltinis: Rokiškio rajono savivaldybės administracija

Rokiškio rajonas yra Vakarų Aukštaičių plynaukštėje Rokiškio pakilumoje (130–150 m). Rajono reljefas – vakarų link ryškiai besileidžianti banguota moreninė lyguma su gana įvairiais vietovaizdžiais, daugiausia lėkštai kalvotas arba tik banguotas, žymus rytinės dalies teritorijos ežeringumas.

Rajone telkšo 11 tvenkinių ir 99 ežerai (didžiausi iš jų – Sartų, Obelių, Vyžuonos). Pro rajono teritoriją teka Kriauna (Latvijoje žinoma kaip Ličupė), Nemunėlio, Lėvens ir Šetekšnos aukštupiai. Pagrindiniai miškų masyvai ir girios – Suvainišio, Apūniškio, Salagirio. Rajone eksploatuojami Degesynės, Varaščinos ir Čelkių durpynai.

Rajono teritorijoje yra Sartų regioninis parkas, Moškėnų-Laukupėnų kraštovaizdžio istorinis draustinis. Vertingi gamtiniai kompleksai saugomi Notigalės, Suvainišio, Petriošiškio telmologiniuose, Junkūnų geomorfologiniame, Kampuolio hidrografiniame, Čedasos ornitologiniame draustiniuose.

Rokiškio rajono savivaldybėje dominuoja Rokiškio miestas – savivaldybės administracinis centras. Miestas išsidėstęs rajono teritorijos centrinėje dalyje. Rokiškio miesto teritorijos plotas esamose administracinėse ribose yra 1.146 ha.

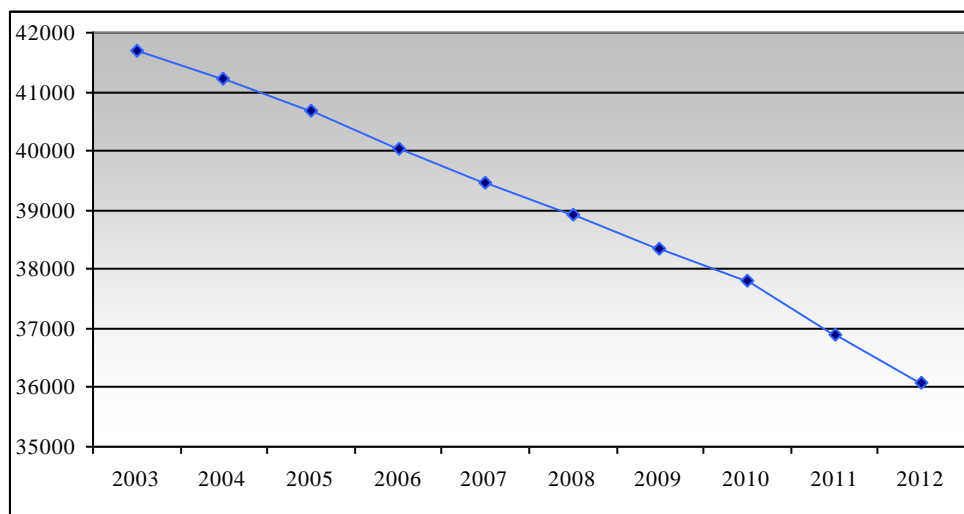
Lietuvos Respublikos teritorijos bendrajame plane numatoma didinti šalies regioninio skaidymo mastą ir plėtoti vienuolika antro lygmens regioninių centrų, priskirtų A, B, C ir D kategorijoms. Rokiškis (tarpe penkių respublikos vidutinių miestų), pagal Bendrajame plane nustatytas plėtros potencialo kategorijas, priskiriamas C kategorijai – naujo regioninio centro funkcijoms atlikti. Reikia pažymėti, kad Rokiškio miestas ir dabar iš dalies atlieka regioninio centro funkcijas, aktyvindamas atokias periferines pasienio teritorijas ir būdamas prie perspektyvinių tarptautinės urbanistinės integracijos ašį.

Rokiškio rajono savivaldybės teritorijos atraminį gyvenamųjų vietovių tinklą sudaro: Rokiškis – miestas, savivaldybės centras, Rokiškio miesto seniūnijos ir Rokiškio kaimiškiosios seniūnijos centras; Obeliai, Pandėlys – miestai, atitinkamų seniūnijų centrai; Juodupė, Jūžintai, Kamajai – miesteliai, atitinkamų seniūnijų centrai; Kazliškis, Kriaunos, Panemunėlio gel. st. – kaimai (gel. st.), atitinkamų seniūnijų centrai; Duokiškis, Salos, Panemunis, Suvainiškis, Panemunėlis, Čedasai – miesteliai. Be Rokiškio miesto urbanistinio karkaso sistemoje išskiriami dar du rajono miestai: Obeliai ir Pandėlys, kurie yra trečio lygmens – b kategorijos, naujai formuojami ir plėtojami kaip maži miestai.

2. SOCIALINĖ APLINKA

2.1. DEMOGRAFINĖ SITUACIJA

Statistikos departamento duomenimis, 2012 m. pradžioje Rokiškio rajono savivaldybėje gyveno 36.098 gyventojai (13,6 proc. Vilniaus apskrities ir 1,1 proc. šalies gyventojų), iš jų miesto gyventojų dalis sudarė 46,2 proc., kaimo – 53,8 proc. 2003–2012 m. savivaldybėje, kaip ir visoje šalyje, dėl neigiamos natūralios gyventojų kaitos ir neigiamos neto migracijos gyventojų skaičius mažėjo. Lyginant 2012 m. ir 2008 m. pradžios duomenis, gyventojų skaičius savivaldybėje sumažėjo 7,3 proc. Pagrindinė tokio gyventojų skaičiaus mažėjimo priežastis – neigiamas migracijos saldo.



2.1.1. pav. Rokiškio rajono savivaldybės gyventojų skaičius 2003–2012 m. pradžioje

Šaltinis: Lietuvos statistikos departamentas

2011 m. pradžioje Rokiškio rajono savivaldybėje gyveno 5.536 0–15 metų amžiaus gyventojai. Jie sudarė 15,0 proc. visų savivaldybės gyventojų. Tais pačiais metais šalyje šios amžiaus grupės gyventojai sudarė 16,2 proc., apskrityje – 15,8 proc. 2008–2011 m. savivaldybėje pastebimas nuolatinis ir gana spartus 0–15 metų amžiaus gyventojų skaičiaus ir jų dalies bendrame gyventojų skaičiuje mažėjimas. Šios amžiaus grupės gyventojų dalis bendrame savivaldybės gyventojų skaičiuje 2011 m. buvo mažiausia apskrityje.

Darbingo amžiaus gyventojų skaičius irgi turi mažėjimo tendenciją. 2011 m. pradžioje Rokiškio rajono savivaldybėje gyveno 22.226 darbingo amžiaus gyventojai, kurie sudarė 60,3 proc. visų savivaldybės gyventojų. Darbingo amžiaus gyventojų dalis savivaldybėje 2011 m. pradžioje buvo mažesnė nei vidutiniškai šalyje (63,7 proc.) ir apskrityje (62,2 proc.).

2011 m. pradžioje Rokiškio rajono savivaldybėje gyveno 9.115 pensinio amžiaus gyventojų (jų dalis bendrame gyventojų skaičiuje siekė 24,7 proc.). 2008–2011 m. pradžioje pensinio amžiaus gyventojų skaičius savivaldybėje kito netolygiai, o jų dalis bendrame gyventojų skaičiuje sumažėjusi 2009–2010 m. (iki 24,3 proc.), 2011 m. vėl išaugo. Galima daryti išvadą, kad Rokiškio rajono savivaldybei būdinga gyventojų senėjimo tendencija, šios amžiaus grupės dalis bendrame savivaldybės gyventojų skaičiuje viršija šalies (20,0 proc.), apskrities (22,0 proc.) ir visų apskrities savivaldybių rodiklius.

2.1.1. lentelė. Gyventojai pagal amžiaus grupes 2011 m. pradžioje

Vietovė / Gyventojai pagal amžiaus grupes	Iš viso pagal amžių	Iš jų:			Proc. nuo bendro gyventojų skaičiaus			1.000-ui darbingų asmenų tenka nedarbingų
		Iki darbingo amžiaus	Darbingo amžiaus	Pensinio amžiaus	Iki darbingo amžiaus	Darbingo amžiaus	Pensinio amžiaus	
Lietuvos Respublika	3.244.601	526.419	2.067.923	650.259	16,2	63,7	20,0	569,0
Panevėžio apskritis	270.783	42.691	168.433	59.659	15,8	62,2	22,0	607,7
Biržų r. sav.	31.048	5.036	18.386	7.626	16,2	59,2	24,6	688,7
Kupiškio r. sav.	21.686	3.418	12.990	5.278	15,8	59,9	24,3	669,4
Panevėžio m. sav.	109.028	16.508	70.289	22.231	15,1	64,5	20,4	551,1
Panevėžio r. sav.	41.288	6.895	25.712	8.681	16,7	62,3	21,0	605,8
Pasvalio r. sav.	30.856	5.298	18.830	6.728	17,2	61,0	21,8	638,7
Rokiškio r. sav.	36.877	5.536	22.226	9.115	15,0	60,3	24,7	659,2

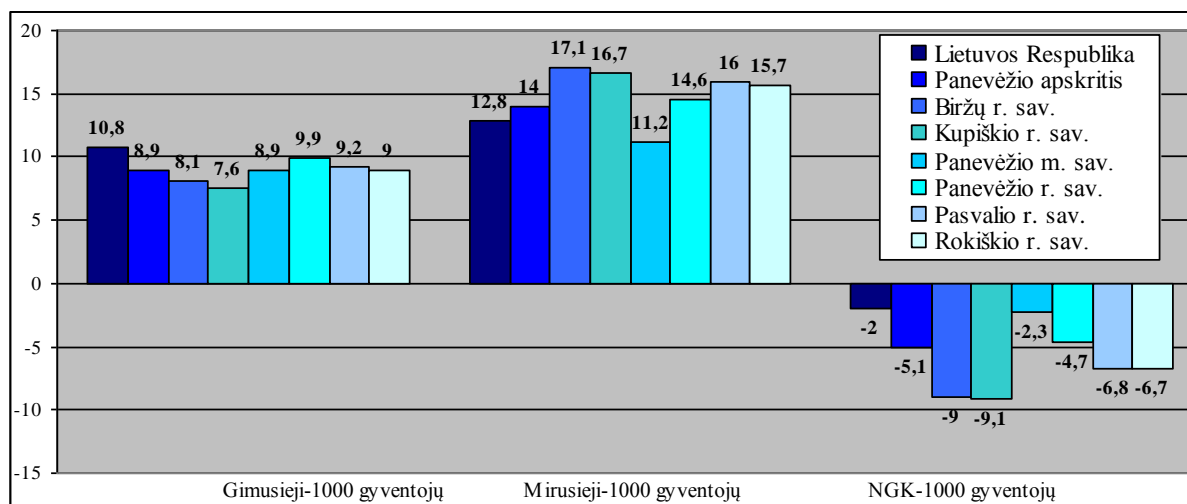
Šaltinis: Lietuvos statistikos departamentas

Gyventojų senėjimo procesas yra neigiamas reiškinys, turintis ryškų socialinį, ekonominį poveikį savivaldybės plėtrai. Dėl mažėjančio gimusių vaikų skaičiaus kinta švietimo sistemos plėtros kryptys, didėja sveikatos priežiūros, pensionatų, globos ir rūpybos įstaigų poreikis, o kartu ir išlaidos šioms paslaugoms teikti. Kadangi vis didesnę dalį Lietuvos gyventojų sudaro vyresnio amžiaus asmenys, daugėja ir vienišų, globos reikalaujančių žmonių skaičius.

1.000-iui gyventojų tenkantis gimusiųjų skaičius Rokiškio rajono savivaldybėje 2010 m. siekė 9,0 ir buvo mažesnis nei šalyje (10,8) bei nežymiai didesnis nei apskrityje (8,9). Gimstamumas savivaldybėje, priešingai nei šalyje ir apskrityje, mažėjo 2009 m. (nuo 8,7 – 2008 m. iki 8,0 – 2009 m.), o 2010 m. gana ženkliai išaugo.

Mirtingumas Rokiškio rajono savivaldybėje yra didesnis nei gimstamumas. 2010 m. 1.000-iui savivaldybės gyventojų teko 15,7 mirusiųjų (apskrities vidurkis – 14,0, Lietuvos – 12,8). Nors ir gana aukštas, lyginant su šalies ir apskrities vidurkiais, mirtingumas Rokiškio rajono savivaldybėje 2010 m. buvo mažesnis nei Biržų (17,1), Kupiškio (16,7) ir Pasvalio (16,0) rajonų savivaldybėse. Vertinant mirtingumo pokytį, galima pastebėti, kad mirtingumas savivaldybėje 2008–2010 m. sumažėjo 15,1 proc. Šis sumažėjimas analizuojamu laikotarpiu buvo ženkliai didesnis nei šalyje (-2,3 proc.), apskrityje (-2,1 proc.) ir visose apskrities savivaldybėse.

Gimstamumą viršijantis mirtingumas lemia neigiamą natūralią gyventojų kaitą (toliau – NGK). 2010 m. neigiama NGK tenkanti 1.000-iui gyventojų Rokiškio rajono savivaldybėje (-6,7) daugiau nei 3 kartus viršijo Lietuvos vidurkį (-2,0) ir 31,4 proc. apskrities vidurkį (-5,1), tačiau buvo mažesnė nei Biržų, Kupiškio ir Pasvalio rajonuose.



2.1.2. pav. Gimstamumas, mirtingumas ir natūrali gyventojų kaita 2010 m.

Šaltinis: Lietuvos statistikos departamentas

Svarbus savivaldybę apibūdinantis rodiklis yra migracijos saldo, kuris parodo skirtumą tarp išvykstančių ir atvykstančių gyventojų skaičiaus. Migracijos saldo 2008–2011 m. Rokiškio rajono savivaldybėje, kaip ir šalyje, apskrityje bei daugumoje apskrities savivaldybių buvo neigiamas. Neigiamas migracijos saldo savivaldybėje mažėjo 2009 m. (nuo -221 – 2008 m. iki -168 – 2009 m.), 2010 m. dėl šalį apėmusio ekonomikos nuosmukio ženkliai išaugo (iki -687), o 2011 m. vėl sumažėjo (iki -438), tačiau lyginant su 2008 m. buvo beveik 2 kartus didesnis.

Neigiamas migracijos saldo 1.000-iai savivaldybės gyventojų, kaip ir bendras migracijos saldo, mažėjo 2009 m. ir ženkliai išaugo 2010 m. 1.000-iai savivaldybės gyventojų tenkantis neigiamas migracijos saldo 2010 m. savivaldybėje siekė -18,4 ir buvo mažesnis nei šalyje (-23,7), apskrityje (-22,8) ir visose apskrities savivaldybėse.

2.1.2. lentelė. Migracijos saldo

Vietovė / Metai	Iš viso				1.000-iai gyventojų		
	2008	2009	2010	2011	2008	2009	2010
Lietuvos Respublika	-7.718	-15.483	-77.944	-38.178	-2,3	-4,6	-23,7
Panevėžio apskritis	-1.405	-1.616	-6.249	-3.438	-5,0	-5,8	-22,8
Biržų r. sav.	-234	-150	-782	-449	-7,1	-4,6	-24,8
Kupiškio r. sav.	-153	-245	-483	-300	-6,7	-10,9	-21,9
Panevėžio m. sav.	-807	-588	-2.681	-1.230	-7,1	-5,2	-24,3
Panevėžio r. sav.	173	-261	-966	-519	4,0	-6,1	-23,1
Pasvalio r. sav.	-163	-204	-650	-502	-5,0	-6,4	-20,8
Rokiškio r. sav.	-221	-168	-687	-438	-5,7	-4,4	-18,4

Šaltinis: Lietuvos statistikos departamentas

2.2. UŽIMTUMAS IR DARBO RINKA

Vieni svarbiausių ekonominių procesų ir makroekonominių problemų yra darbas ir nedarbas. Darbas – tai ne tik žmogaus pragyvenimo, bet ir socialinio statuso, pilnavertiškumo šaltinis.

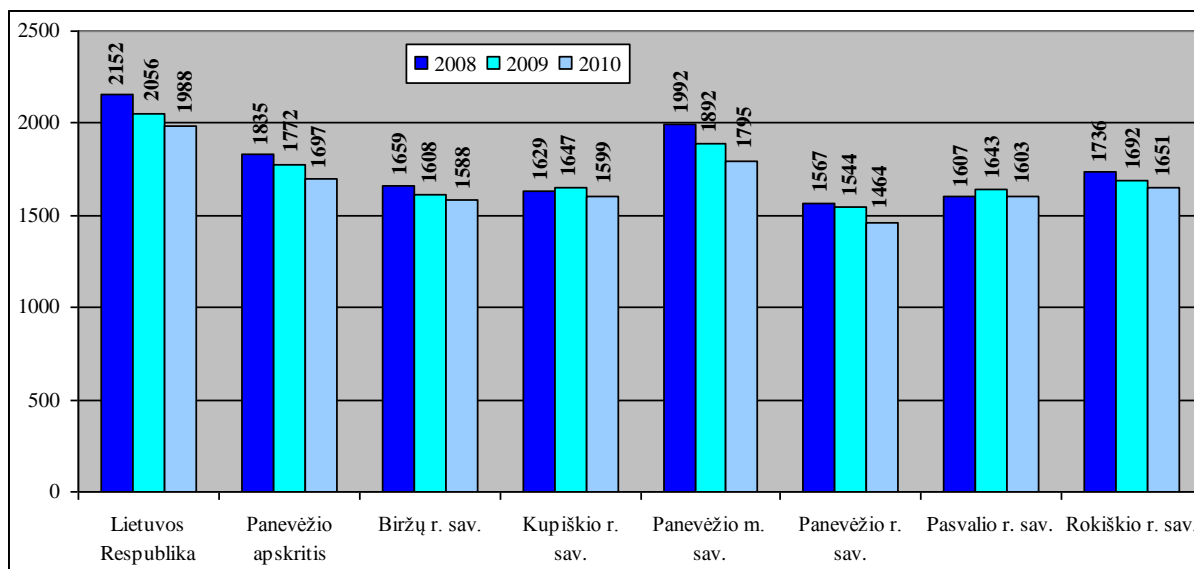
Užimtųjų skaičius Rokiškio rajono savivaldybėje mažėjęs 2008–2010 m. (nuo 16,7 tūkst. 2008 m. iki 12,0 tūkst. – 2010 m.), 2011 m. nežymiai išaugo (iki 12,9 tūkst.). Vertinant užimtųjų gyventojų dalį nuo visų gyventojų stebimos panašios tendencijos. Užimtųjų gyventojų dalis 2011 m. savivaldybėje siekė 37,3 proc. ir buvo mažesnė nei šalyje (45,2 proc.), apskrityje (41,4 proc.), o iš visų apskrities savivaldybių viršijo tik Panevėžio rajono rodiklius. Lyginant 2011 ir 2008 m. duomenis, apskrityje ir daugumoje apskrities savivaldybių užimtųjų gyventojų dalis mažėjo, tačiau didžiausias šio rodiklio sumažėjimas stebimas Panevėžio ir Rokiškio rajonų savivaldybėse (atitinkamai -10,3 ir -6,0 proc.).

2.2.1. lentelė. Užimtųjų gyventojų dalis nuo visų gyventojų, proc.

Vietovė / Metai	2008	2009	2010	2011	Skirtumas 2011 ir 2008 m. proc. p.
Lietuvos Respublika	45,3	42,4	40,9	45,2	0,0
Panevėžio apskritis	44,4	39,8	36,3	41,4	-2,9
Biržų r. sav.	38,1	35,9	32,9	40,0	1,9
Kupiškio r. sav.	37,5	36,8	38,1	45,8	8,3
Panevėžio m. sav.	49,7	44,7	41,3	46,7	-3,0
Panevėžio r. sav.	43,1	38,0	32,0	32,7	-10,3
Pasvalio r. sav.	39,9	33,5	31,6	38,4	-1,6
Rokiškio r. sav.	43,2	37,6	32,1	37,3	-6,0

Šaltinis: Lietuvos statistikos departamentas

Vidutinis mėnesinis bruto darbo užmokestis Rokiškio rajono savivaldybėje 2010 m. siekė 1.651 Lt. ir buvo vienas didžiausių apskrityje (atsiliko tik nuo Panevėžio miesto). 2008–2010 m. vidutinis mėnesinis bruto darbo užmokestis mažėjo tiek šalyje, tiek Panevėžio apskrityje ir daugumoje apskrities savivaldybių.



2.2.1. pav. Vidutinis mėnesinis bruto darbo užmokestis 2008–2010 m., Lt

Šaltinis: Lietuvos statistikos departamentas

2011 m. Rokiškio rajono savivaldybėje buvo registruota 1.580 laisvų darbo vietų. Laisvų darbo vietų skaičius savivaldybėje ženkliai padidėjo 2010–2011 m. (padidėjimas 2011 m. lyginant su 2008 m. – 44,8 proc.). Tais pačiais metais savivaldybėje registruoti 2.605 bedarbiai, o vidutinis metinis bedarbių skaičius siekė 2.810. Registruotų bedarbių skaičius, dėl šalies ekonomikos nuosmukio išaugęs 2009 m. (nuo 2.731 bedarbio 2008 m. iki 3.537 – 2009 m.), 2010–2011 m. sumažėjo. Nors registruotų bedarbių skaičius savivaldybėje pradėjo

mažėti jau 2010 m., vidutinis metinis bedarbių skaičius, didėjęs 2008–2010 m., sumažėjo tik 2011 m., tačiau lyginant su 2008 m. buvo 2,4 karto didesnis.

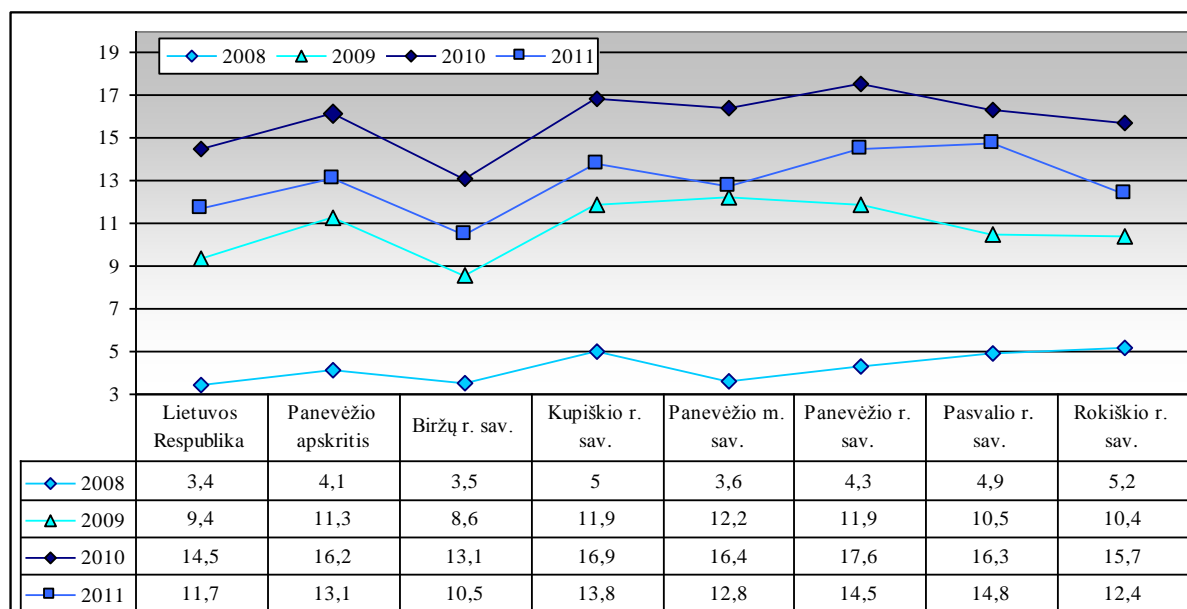
Savivaldybėje 2011 m. buvo įdarbinti 1.799 asmenys (iš jų 1.357 pastoviam ir 442 – terminuotam darbui) bei 1.384 kartus taikytos aktyvios darbo rinkos politikos priemonės. Įdarbintų asmenų skaičius savivaldybėje ženkliai sumažėjęs 2009 m. (nuo 1.300 įdarbintųjų 2008 m. iki 737 – 2009 m.), 2010–2011 m. padidėjo. Panašiai analizuojamu laikotarpiu kito ir bedarbių, vykdančių veiklą pagal lengvatinį verslo liudijimą skaičius, ypač išaugęs 2011 m. (nuo 181 – 2010 m. iki 433 – 2011 m.).

2.2.2. lentelė. Darbo jėgos pasiūla, paklausa ir įdarbinimas Rokiškio rajone

Rodiklis / Metai	2008	2009	2010	2011
Registruota laisvų darbo vietų	1.091	1.018	1.519	1.580
Įdarbinta asmenų, iš jų:	1.575	1.072	1.648	1.799
- pastovus darbas	1.300	737	1.063	1.357
- terminuotas darbas	275	335	585	442
Bedarbių veikla pagal lengvatinį verslo liudijimą	304	113	181	433
Aktyvios darbo rinkos politikos priemonės	970	1.059	1.481	1.384
Registruota bedarbių per metus	2.731	3.537	2.965	2.605
Vidutinis metinis bedarbių skaičius	1.183	2.397	3.618	2.810

Šaltinis: Lietuvos darbo birža prie Socialinės apsaugos ir darbo ministerijos

Registruotų bedarbių ir darbingo amžiaus gyventojų santykis (nedarbo lygis) Rokiškio rajono savivaldybėje 2011 m. siekė 12,4 ir buvo vienas mažiausių apskrityje. Nedarbo lygis savivaldybėje, kaip ir visoje šalyje ženkliai padidėjęs 2009–2010 m., 2011 m. sumažėjo, tačiau lyginant su 2008 m. buvo 2,4 karto didesnis. Didžiausias nedarbas rajone fiksuojamas Juodupės, Panemunėlio, Jūžintų seniūnijose, mažiausias – Kriaunų, Kamajų, Rokiškio kaimiškojoje ir Rokiškio miesto seniūnijose.



2.2.2. pav. Registruotų bedarbių ir darbingo amžiaus gyventojų santykis, proc.

Šaltinis: Lietuvos statistikos departamentas

Nedarbo mažinimo problema glaudžiai susijusi su verslo ekonomine ir administracine aplinka, sėkminga įmonių veiklos plėtra, gyventojų išsilavinimo lygiu ir jų galimybėmis bei suinteresuotumu imtis savarankiškos veiklos. Todėl, didinant gyventojų darbinį užimtumą ir

tokiu būdu spartinant BVP augimo tempus bei sprendžiant kitus socialinės gerovės klausimus, pagrindinis dėmesys turi būti skiriamas įmonių steigimo ir jų veiklos vystymo skatinimui, verslui palankiai mokesčių politikai, teisinei sistemai formuoti. Ypač turi būti rūpinamasi smulkiuoju ir vidutiniu verslu, sudarant realiai palankias sąlygas, kadangi tik šioje sferoje dažniausiai kuriamos naujos ir papildomos darbo vietos.

2.3. ŠVIETIMAS

2.3.1. UGDYMOSI POREIKIŲ TENKINIMO BŪKLĖS KONTEKSTAS

Švietimui tenka svarbus vaidmuo kuriant atvirą pilietinę visuomenę, stiprinant jos kultūrinę ir ūkinę galias, mažinant socialinę žmonių atskirtį ir skurdą, atkuriant socialinį teisingumą ir solidarumą. Švietimo sistema turi padėti telkti vietos bendruomenę, užtikrinti aukštą jos narių dorinę brandą, ugdyti šiuolaikines kompetencijas, naują kultūrinį, politinį, ekonominį raštingumą.

Vienas iš svarbiausių švietimo lygį savivaldybėje apibūdinančių rodiklių yra švietimo prieinamumas. Jis vertinamas pagal švietimo sistemos struktūrą ir ugdymosi poreikių dermę, pradinio, pagrindinio, vidurinio ir neformaliojo švietimo teikėjų tinklo pakankumą, kuris užtikrina asmenų ugdymąsi.

2.3.1.1. lentelė. Rokiškio rajono savivaldybės ugdymo įstaigos ir jų skaičius

Įstaigos tipas / Mokslo metai	2005–2006	2011–2012
Lopšeliai-darželiai	7	4
Ikimokyklinio ugdymo skyriai	-	3
Darželiai-mokyklos	4	4
Pradinio ugdymo skyriai	8	2
Pradinės mokyklos	3	2
Pagrindinės mokyklos	11	3
Progimnazijos	-	1
Vidurinės mokyklos	3	2
Gimnazijos	5	6
Jaunimo mokykla	1	1
Suaugusiųjų mokymo centras	1	1
Neformaliojo vaikų švietimo įstaigos	8	4
Neformaliojo ugdymo skyriai	2	3
Universalūs daugiafunkciai centrai	-	2
Švietimo pagalbos įstaigos	2	2

Šaltinis: Rokiškio rajono savivaldybės mokyklų tinklo pertvarkos 2012–2015 m. bendrasis planas

Savivaldybės teritorijoje 2011 m. rugsėjo 1 d. duomenimis veikė tokios švietimo įstaigos: 4 lopšeliai-darželiai; 3 ikimokyklinio ugdymo skyriai; 4 darželiai-mokyklos; 2 pradinės mokyklos; 2 pradinio ugdymo skyriai; 4 pagrindinės mokyklos; 2 vidurinės mokyklos; 6 gimnazijos; 1 jaunimo mokykla; 1 suaugusiųjų mokymo centras; 3 neformalųjį švietimą teikiančios įstaigos: muzikos ir choreografijos mokyklos, kūno kultūros ir sporto centras; 3 neformaliojo ugdymo skyriai; 2 universalūs daugiafunkciai centrai; Viešoji įstaiga Rokiškio jaunimo centras; Rokiškio rajono savivaldybės švietimo centras; Rokiškio rajono savivaldybės pedagoginė psichologinė tarnyba. Šios bendrojo ugdymo mokyklos turi skyrius: Rokiškio darželis-mokykla „Varpelis“ – Laibgalių skyrių; Rokiškio rajono Pandėlio pradinė mokykla – Suvainišio pradinio ugdymo skyrių; Rokiškio rajono Kamajų Antano Strazdo gimnazija – ikimokyklinio ugdymo skyrių, neformaliojo ugdymo skyrių, Kalvių pradinio

ugdymo skyrių, Kalvių ikimokyklinio ugdymo skyrių; Rokiškio rajono Juodupės gimnazija – neformaliojo ugdymo skyrių; Rokiškio rajono Obelių gimnazija – neformaliojo ugdymo skyrių.

2006–2011 m. labiausiai savivaldybėje keitėsi pagrindinių mokyklų tinklas – iš 11 pagrindinių mokyklų liko 3. Bendrojo lavinimo mokyklų pradinio ugdymo skyrių per šį laikotarpį sumažėjo nuo 8 iki 2. Analizuojant mokinių skaičiaus kaitą, galima pastebėti akivaizdžią bendrojo ugdymo mokyklų mokinių mažėjimo tendenciją nuo 2006 iki 2011 m. Per pastarąjį laikotarpį mokinių skaičius sumažėjo net 1.968 mokiniais.

2.3.1.2. lentelė. Mokinių skaičiaus pagal vykdomas ugdymo programas (priešmokyklinio, pradinio, pagrindinio, vidurinio ugdymo programas) kaita

Mokslo metų pradžioje	Priešmokyklinio ugdymo programa	Pradinio ugdymo programa		Pagrindinio ugdymo programa	Vidurinio ugdymo programa		Suaugusiųjų mokymo centras	Spec. ugdymo klasės	Iš viso	Skirtumas nuo praėjusių m. m.
		Iš viso	Iš jų pirmokų		Iš viso	Iš jų abiturientų				
2005–2006	131	1.756	398	3.657	951	458	202	35	6.732	
2006–2007	123	1.697	388	3.394	924	463	185	29	6.352	-380
2007–2008	154	1.573	330	3.162	895	423	200	23	6.007	-345
2008–2009	100	1.429	333	2.928	916	440	202	29	5.604	-403
2009–2010	131	1.302	288	2.686	927	465	214	29	5.289	-315
2010–2011	110	1.233	295	2.480	909	527	227	31	4.990	-299
2011–2012	122	1.189	288	1.986	894	480	293	34	4.518	-472

Šaltinis: Rokiškio rajono savivaldybės administracijos Švietimo skyrius (toliau - Švietimo skyrius)

Mokyklų tinklo efektyvumas yra susijęs su mokyklų dydžiais, mokyklų patalpų užpildymu, tuščiomis mokymosi vietomis, klasių komplektų dydžiais, vidutinėmis vieno mokinio ugdymo išlaidomis. Viena iš pagrindinių priežasčių, kodėl trūksta Mokinio krepšelio lėšų – per mažas mokinių skaičiaus vidurkis klasėse. Kai kuriose mokyklose šis trūkumas yra nuolatinis, nes nesiekia mokinių skaičiaus vidurkio nustatyto Mokinio krepšelio metodikoje.

Planuojant savivaldybės bendrojo ugdymo mokyklų tinklą iki 2015 metų, būtina įvertinti pirmos klasės mokinių skaičiaus kitimo tendencijas. Mokinių skaičiaus mažėjimą bendrojo ugdymo mokyklose iš dalies lemia pirmųjų ir dvyliktųjų klasių mokinių skaičiaus santykis. Per 2006–2011 m. laikotarpį šis santykis buvo mažesnis už vienetą, nes kiekvienais metais mokyklas baigusių abiturientų skaičius buvo didesnis už naujai atvykusių į mokyklas pirmokų skaičių.

2.3.1.3. lentelė. Mokinių skaičiaus prognozė iki 2015 metų

Rodiklis / Mokslo metai	2011–2012	2012–2013	2013–2014	2014–2015
1 klasės mokinių skaičius	288	252	289	281
12 klasės mokinių skaičius	463	414	427	447
Mokinių skaičius	4.764	4.495	4.340	4.130

Šaltinis: Rokiškio rajono savivaldybės mokyklų tinklo pertvarkos 2012–2015 m. bendrasis planas

Mokinių skaičiaus kitimo prognozė rodo, kad mokinių skaičiaus mažėjimo tendencijos išliks, o prognozuojamas mokinių skaičius gali kisti atsižvelgiant į vidaus ir išorės gyventojų migraciją, mokymo įstaigos pasirinkimą ir kitas priežastis. Jei ženkliai mažėjant mokinių skaičiui nebus keičiamas švietimo įstaigų tinklas ir jų struktūra, neišvengiamai augs vieno vaiko ugdymo kaina. Savivaldybė švietimui skiria didesnę savo biudžeto dalį, didinti švietimo

finansavimą yra ribotos galimybės, todėl siekiant tiekti kokybišką ugdymą už savivaldybei prieinamą kainą, būtina pritaikyti švietimo įstaigų tinklą ir struktūrą esamai demografiniai ir finansinei savivaldybės situacijai ir galimybėms.

2.3.2. ŠVIETIMO SITUACIJA SAVIVALDYBĖJE

Ikimokyklinis ugdymas. Ikimokyklinio ugdymo paskirtis – padėti vaikui tenkinti prigimtinius, kultūros, taip pat ir etninius, socialinius, pažintinius poreikius. Ikimokyklinio ugdymo paslaugos labai svarbios vaiko kaip asmenybės ugdymui. Jos papildo ugdymą šeimose, skatina vaikų socialinį, pažintinį vystimąsi, praturtina vaikų bendravimo su kitais patirtį, padeda pasiruošti mokymuisi mokykloje.

Lietuvos Respublikos švietimo įstatyme įtvirtinta nuostata, kad ikimokyklinis ugdymas teikiamas vaikui nuo gimimo iki jam pradedamas teikti priešmokyklinis arba pradinis ugdymas. Ikimokyklinio ugdymo programą vykdo ikimokyklinio ugdymo, bendrojo ugdymo mokyklos, laisvasis mokytojas ar kitas švietimo teikėjas.

2011 m. pabaigoje ikimokyklinis ugdymas Rokiškio rajono savivaldybėje buvo vykdomas 5 lopšeliuose-darželiuose, 4 darželiuose-mokyklose ir 4 ikimokyklinio ugdymo skyriuose. Per 2009–2011 m. ikimokyklinio ugdymo programas vykdančių įstaigų skaičius nemažėjo. Nuo 2011 m. sausio mėn. buvo įsteigta ikimokyklinio ugdymo grupė bendrojo ugdymo mokykloje.

Vertinant 100-ui vaikų tenkantį vietų skaičių ikimokyklinio ugdymo įstaigose, visą analizuojamą laikotarpį taip pat stebimos augimo tendencijos. 2011 m., lyginant su 2008 m., šis skaičius savivaldybės ikimokyklinio ugdymo įstaigose padidėjo 48 proc. Nors vietų skaičius tenkantis 100-ui vaikų ikimokyklinio ugdymo įstaigose sparčiai augo, tačiau 2008–2010 m. buvo mažiausias apskrityje ir tik 2011 m. pabaigoje nežymiai viršijo apskrities vidurkį.

2.3.2.1. lentelė. Ikimokyklinio ugdymo įstaigos 2008–2011 m. pabaigoje

Vietovė / Metai	Vietų skaičius				Vietų skaičius / 100-ui vaikų			
	2008	2009	2010	2011	2008	2009	2010	2011
Lietuvos Respublika	92.134	91.683	92.244	94.764	97	98	97	97
Panevėžio apskritis	8.230	7.662	7.906	8.013	108	105	108	109
Biržų r. sav.	850	830	825	825	120	125	130	139
Kupiškio r. sav.	450	450	455	453	127	131	125	129
Panevėžio m. sav.	4.919	4.306	4.538	4.519	110	102	105	103
Panevėžio r. sav.	722	762	664	728	109	118	105	111
Pasvalio r. sav.	610	615	615	590	110	115	119	114
Rokiškio r. sav.	679	699	809	898	75	81	94	111

Šaltinis: Lietuvos statistikos departamentas

2012 m. pradžioje savivaldybėje 892 vaikai, arba 60,6 proc. nuo visų 1–6 metų amžiaus vaikų, buvo ugdomi pagal ikimokyklinio ir/ar priešmokyklinio ugdymo programas. Pagal minėtas programas ugdomų vaikų skaičius ir dalis nuo visų 1–6 metų amžiaus vaikų savivaldybėje, lyginant 2012 ir 2008 m. pradžios duomenis, didėjo: vaikų skaičius padidėjo 3,1 proc., o dalis nuo visų 1–6 metų amžiaus vaikų – 15,3 proc. p.

2.3.2.2. lentelė. Ikimokyklinio amžiaus vaikai Rokiškio rajono savivaldybėje

Metai	Vaikų, ugdomų pagal ikimokyklinio ir/ar priešmokyklinio ugdymo programas	
	skaičius	dalis nuo visų 1-6 metų amžiaus vaikų, %
2008-01-01	865	45,3
2009-01-01	906	49,2
2010-01-01	865	46,4
2011-01-01	879	58,2
2012-01-01	892	60,6
Pokytis 2012-01-01 ir 2008-01-01	3,1 proc.	15,3 proc. p.

Šaltinis: Švietimo skyrius, Lietuvos statistikos departamentas

Bendrasis mokyklinis ugdymas. 2011–2012 mokslo metais (m. m.) Rokiškio rajono savivaldybėje veikė 20 bendrojo ugdymo mokyklų: 6 gimnazijos, 1 progimnazija, 2 vidurinės, 3 pagrindinės ir 2 pradinės mokyklos, 4 darželiai-mokyklos, Suaugusiųjų mokymo centras, Jaunimo mokykla. Rokiškio rajono savivaldybės mokyklose 2011–2012 m. m. mokėsi 4.880 mokinių. Bendras mokinių skaičius savivaldybėje per paskutinius tris mokslo metus sumažėjo 593 mokiniais (arba 10,8 proc.). Lietuvoje ir Panevėžio apskrityje per tą patį laikotarpį mokinių skaičius sumažėjo atitinkamai 10,5 ir 11,0 proc.

2.3.2.3. lentelė. Bendrojo ugdymo mokyklų mokiniai

Vietovė / Mokslo metai	Mokyklų skaičius, m. m.			Mokinių skaičius, m. m.		
	2008-2009	2009-2010	2011-2012	2008-2009	2009-2010	2011-2012
Lietuvos Respublika	1.415	1.364	1.321	464.638	440.504	415.873
Panevėžio apskritis	128	122	122	39.927	37.805	35.544
Biržų r. sav.	16	16	16	4.614	4.362	4.100
Kupiškio r. sav.	15	15	16	3.249	3.076	2.938
Panevėžio m. sav.	29	28	28	17.382	16.403	15.264
Panevėžio r. sav.	26	26	25	4.361	4.193	3.958
Pasvalio r. sav.	19	17	17	4.848	4.619	4.404
Rokiškio r. sav.	23	20	20	5.473	5.152	4.880

Šaltinis: Lietuvos statistikos departamentas

Valstybės švietimo strategijos 2003–2012 metų nuostatose teigiama, kad „visi specialiųjų poreikių vaikai ir jaunimas turėtų galimybę mokytis visų tipų mokyklose jiems palankioje ugdymo aplinkoje pagal formalus ir neformalus švietimo programas“. Lietuvos Respublikos švietimo įstatyme teigiama, kad mokiniams, turintiems specialiųjų ugdymosi poreikių, švietimo prieinamumas užtikrinamas pritaikant mokyklos aplinką, teikiant psichologinę, specialiąją pedagoginę, specialiąją ir socialinę pedagoginę pagalbą, aprūpinant ugdymui skirtomis techninės pagalbos priemonėmis mokykloje ir specialiosiomis mokymo priemonėmis, kitais įstatymų nustatytais būdais. Atsižvelgdama į šias teisės aktų nuostatas, Rokiškio rajono savivaldybė siekia integruoti mokinius su negalia į savivaldybės ugdymo sistemą.

Mokinių su negalia, mokomų bendrojo ugdymo mokyklose skaičius, kaip ir bendras mokinių skaičius Rokiškio rajono savivaldybėje mažėja (2008–2009 – 2010–2011 m. m. sumažėjo 7,8 proc.). Tuo tarpu šių mokinių procentinė dalis nuo bendro mokinių skaičiaus dėl vykdomo integracijos proceso nežymiai išaugo (nuo 14,3 proc. 2008–2009 m. m. iki 14,8 proc. – 2010–2011 m. m.).

2.3.2.4. lentelė. Vaikai su negalia integruotai mokomi bendrojo ugdymo mokyklose

Steigėjas / Mokslo metai	Specialiųjų poreikių turintys mokiniai, m. m.			Procentinė dalis nuo bendro mokinių skaičiaus, m. m.		
	2008–2009	2009–2010	2010–2011	2008–2009	2009–2010	2010–2011
Lietuvos Respublika	54.205	51.877	47.616	11,7	11,8	11,4
Biržų r. sav.	453	508	438	9,8	11,6	10,7
Kupiškio r. sav.	571	547	525	17,6	17,8	17,9
Panevėžio m. sav.	2.028	2.002	1.933	11,7	12,2	12,7
Panevėžio r. sav.	1.163	1.104	1.086	26,7	26,3	27,4
Pasvalio r. sav.	940	987	881	19,4	21,4	20,0
Rokiškio r. sav.	784	770	723	14,3	14,9	14,8

Šaltinis: Lietuvos socialinis žemėlapis

2011 m. pagrindinis išsilavinimas Rokiškio rajone buvo teikiamas 12 bendrojo ugdymo mokyklų. Mokinių, įgijusių pagrindinį išsilavinimą, dalis 2011 m. savivaldybėje siekė 97,6 proc. ir buvo 3,0 proc. didesnė nei šalyje (94,6 proc.). Mokinių, baigusių pagrindinio ugdymo pakopą ir įgijusių pagrindinį išsilavinimą, dalis savivaldybėje kasmet išlieka panaši ir vidutiniškai 3,0 proc. viršija šalies vidurkį.

Nors Rokiškio rajono mokinių, įgijusių pagrindinį išsilavinimą, vidurkis yra aukštesnis už šalies vidurkį, daugėja mokinių, kurie nutraukia tolesnį mokymąsi. 2011 m. savivaldybėje 3,8 proc. mokinių, baigusių dešimtąją klasę, nutraukė tolesnį mokymąsi (2010 m. – 2,9 proc.). Taip pat 2011 m. daugėjo mokinių, tęsiančių mokymąsi profesinio mokymosi centruose (nuo 6,3 proc. 2010 m. iki 6,8 proc. – 2011 m.).

2011 m. Savivaldybės bendrojo ugdymo mokyklose vidurinio ugdymo programą baigė ir vidurinį išsilavinimą įgijo 98,9 proc. mokinių (2010 m. – 98,7 proc.). Mokinių, baigusių vidurinio ugdymo programą ir įgijusių vidurinį išsilavinimą dalis, neženkliai mažėja. Tokio mažėjimo priežastys įvairios – vieni išvyksta į užsienį, kiti neprileidžiami prie egzaminų ir kt.

2011 m. duomenimis 74,1 proc. Rokiškio rajono abiturientų tęsia studijas šalies ir užsienio aukštosiose mokyklose. Pažymėtina, kad vidutiniškai apie 88 proc. abiturientų tais pačiais mokslo metais per pastaruosius dvejus metus tęsia mokslą švietimo sistemoje.

2.3.2.5. lentelė. Tolesnė abiturientų veikla, proc.

Metai	Mokosi aukštosiose mokyklose		Mokosi profesinėse mokyklose	Mokosi užsienio mokyklose	Kita
	Universitetinėse	Neuniversitetinėse			
2010	34,4	39,8	9,9	4,9	11,0
2011	32,7	38,8	13,2	2,6	12,7

Šaltinis: Rokiškio rajono savivaldybės mokyklų tinklo pertvarkos 2012–2015 m. bendrasis planas

Mokytojai. Viena iš svarbiausių švietimo kokybės sąlygų yra mokytojų dalykinė ir profesinė kompetencija. 2010–2011 m. m. 96,2 proc. Rokiškio rajono savivaldybės mokytojų turėjo aukštąjį ir tik 0,4 proc. – vidurinį išsilavinimą. Mokytojų su aukštuoju išsilavinimu dalis nuo visų mokytojų 2010–2011 m. m. savivaldybėje buvo didesnė nei šalyje (95,9 proc.) bei vidutiniškai atitiko apskrities vidurkį (96,3 proc.).

Pedagogų registro duomenimis, 2011–2012 m. m. savivaldybės bendrojo ugdymo mokyklose dirbo 492 mokytojai (2004–2005 m. m. – 592 mokytojai), iš jų atestuoti – 447, neatestuoti – 45. Vyresniojo mokytojo kvalifikacinę kategoriją yra įgiję 215, mokytojo metodininko – 166, mokytojo eksperto – 3. Per 2004–2011 m. laikotarpį mokytojų skaičius savivaldybės mokyklose sumažėjo 16,9 proc., tačiau padaugėjo mokytojų, įgijusių vyresniojo

mokytojo ir metodininko kvalifikacines kategorijas. Pensijinio amžiaus mokytojai rajono savivaldybės mokyklose sudaro apie 5 proc. visų dirbančių mokytojų.

Lietuvos Respublikos švietimo ministerijos duomenimis, 2010–2011 m. m. Rokiškio rajono savivaldybės bendrojo ugdymo švietimo įstaigose dirbo 410 (81,8 proc.) atestuotų mokytojų (įskaitant ir mokyklų vadovus, jų pavaduotojus ugdymui, ugdymą organizuojančių skyrių vedėjus, turinčius pamokų), einančių pagrindines pareigas, kurių didžioji dalis (54,6 proc.) turėjo vyresniojo mokytojo kvalifikacinę kategoriją. Atestuotų mokytojų dalis Rokiškio rajono savivaldybėje 2010–2011 m. m. nežymiai skyrėsi nuo šalies (82,2 proc.), o iš visų apskrities savivaldybių viršijo Biržų ir Pasvalio rajonų rodiklius.

2.3.2.6 lentelė. Mokytojai einantys pagrindines pareigas, 2010–2011 m. m.

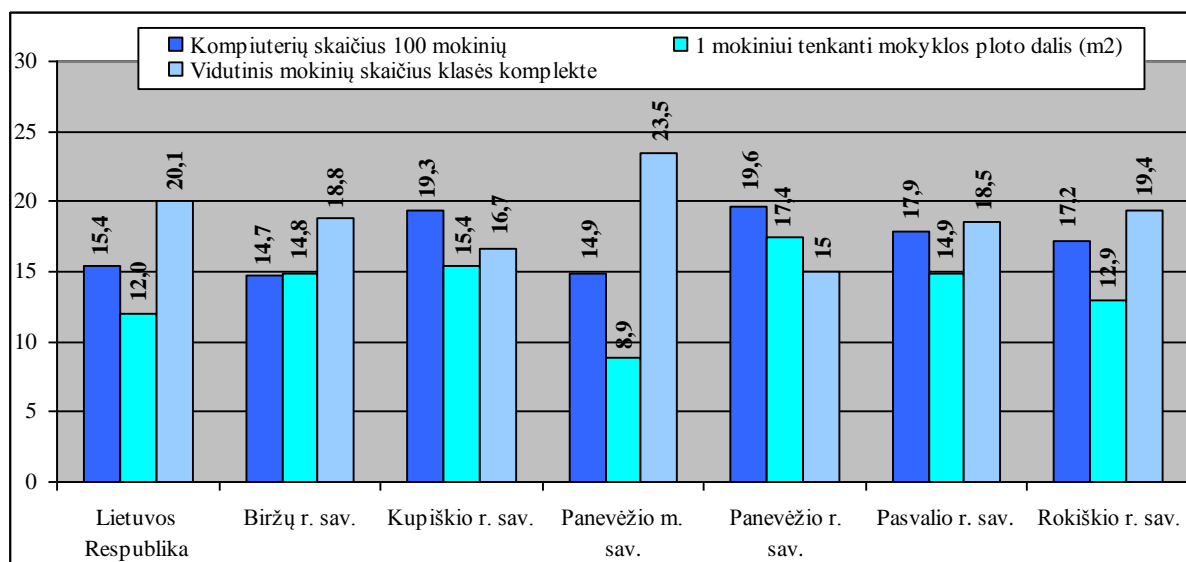
Steigėjas	Atestuotų mokytojų		Mokytojų, turinčių kvalifikacinę kategoriją, skaičius			
	skaičius	proc.	mokytojo	vyresniojo mokytojo	metodininko	eksperto
Lietuvos Respublika	34.058	82,2	3.419	18.393	11.542	704
Biržų r. sav.	326	79,9	43	222	58	3
Kupiškio r. sav.	292	86,8	18	191	83	4
Panevėžio m. sav.	1.096	84,9	38	387	647	24
Panevėžio r. sav.	414	83,5	45	259	108	2
Pasvalio r. sav.	337	77,1	17	219	100	1
Rokiškio r. sav.	410	81,8	24	224	160	2

Šaltinis: Lietuvos Respublikos švietimo ministerija

Daugumoje mokyklų mokiniams teikiama kvalifikuotų specialistų psichologinė, specialioji pedagoginė ir specialioji pagalba. Minėtos paskirties pagalbą teikia logopedai, psichologai, socialiniai pedagogai ir kiti darbuotojai. 2011–2012 m. m. savivaldybės mokyklose dirbo 5 logopedai, 13 specialiųjų pedagogų, 5 psichologai, 11 socialinių pedagogų.

Materialieji švietimo įstaigų ištekliai. 2010–2011 m. m. 100 mokinių Rokiškio rajono savivaldybės mokyklose vidutiniškai teko 17,2 kompiuterio. Pagal šį rodiklį savivaldybė viršijo šalies (15,4 kompiuterio) ir atsiliko nuo Kupiškio, Panevėžio ir Pasvalio rajono savivaldybių rodiklių.

Mokinių vežimui į savivaldybės ugdymo įstaigas 2010–2011 m. m. buvo naudojama 21 mokyklų autobusas ir 6 geltonieji autobusai. Tais pačiais mokslo metais savivaldybėje 1 mokiniui teko 12,9 m² mokyklos ploto, o klasės komplektą vidutiniškai sudarė 19,4 mokinio. Vienam mokiniui tenkantis plotas Rokiškio rajono savivaldybės mokyklose buvo didesnis nei šalyje (12,0 m²), tačiau vienas mažiausių apskrityje (viršijo tik Panevėžio miesto rodiklį – 8,9 m²). Atitinkamai klasės komplektą sudarantis mokinių skaičius nežymiai atsiliko nuo šalies vidurkio (20,1) ir buvo vienas aukščiausių apskrityje (atsiliko tik nuo Panevėžio miesto rodiklio – 23,5).



2.3.2.1. pav. Mokyklų kompiuterizavimas ir ploto dalis 1 mokiniui 2010–2011 m. m.

Šaltinis: Lietuvos Respublikos švietimo ministerija

2.4. SVEIKATOS APSAUGA

Pirminė sveikatos priežiūra – tai žmogaus pirminio kontakto su gydytojais, žmogui susirgus, procesas. Būtent asmens sveikatos priežiūros įstaigos (ASPI) sprendžia didžiąją dalį asmens sveikatos problemų bei vykdo svarbias visuomenės sveikatos priežiūros funkcijas. Ne mažiau kaip 80 proc. sveikatos problemų turėtų būti sprendžiama pirminėje sveikatos priežiūros grandyje.

Rokiškio rajono savivaldybėje 2012 m. gyventojų sveikata rūpinosi trys pirminio lygio asmens sveikatos priežiūros paslaugas teikiančios įstaigos: VšĮ Rokiškio pirminės asmens sveikatos priežiūros centras (PASPC), VšĮ Rokiškio psichikos sveikatos centras (PSC) ir UAB R. Burnicko BPG kabinetas. Stacionaro paslaugas Rokiškio rajono savivaldybėje teikia VšĮ Rokiškio rajono ligoninė (teikia II lygio ambulatorines ir stacionaro paslaugas).

2011 m. pabaigoje Rokiškio rajono savivaldybės ASPI buvo prisirašę 66.054 pacientų. Bendras ASPI prisirašusių pacientų skaičius nuo 2008 m. sumažėjo 5,1 proc. Detalizuojant asmenų, besigydančių skirtingose ASPI skaičių, 2008–2011 m. pabaigoje didžiausias pacientų sumažėjimas stebimas VšĮ Rokiškio PASPC (7,1 proc.), mažiausias – VšĮ Rokiškio PSC (2,9 proc.).

2.4.1. lentelė. Rokiškio rajono ASPI prisirašusių pacientų skaičius 2008–2011 m. pabaigoje

Įstaiga / Metai	2008	2009	2010	2011	Skirtumas 2011 ir 2008 m. proc.
VšĮ Rokiškio PASPC	32.148	31.553	31.121	29.862	-7,1
VšĮ Rokiškio PSC	32.387	31.805	31.349	31.458	-2,9
UAB R. Burnicko BPG kabinetas	5.053	5.224	5.267	4.734	-6,3
IŠ VISO:	69.588	68.582	67.737	66.054	-5,1

Šaltinis: Lietuvos statistikos departamentas

2010 m. Rokiškio rajono savivaldybės ligoninėse buvo 530 lovų, o 10.000-ių gyventojų teko 143,7 lovos. Lovų skaičius ligoninėse tenkantis 10.000-ių gyventojų

savivaldybėje 2010 m. buvo ženkliai didesnis nei vidutiniškai šalyje (82,6 lovos), apskrityje (85,3 lovos) ir visose apskrities savivaldybėse.

2010 m. vienas Rokiškio rajono savivaldybės gyventojas poliklinikose ir ambulatorijose per metus apsilankė vidutiniškai 5,6 karto (šalyje – 6,9 karto, apskrityje – 6,1 karto). 1.000-iui savivaldybės gyventojų 2010 m. teko 177,4 asmenys, kuriems suteikta greitoji medicinos pagalba ir 291,7 ligoninėse gydyti asmenys. 1.000-iui gyventojų tenkantis asmenų, kuriems suteikta greitoji medicinos pagalba, skaičius, savivaldybėje 2010 m. buvo mažesnis nei šalyje (190,2), apskrityje (215,5) ir daugumoje apskrities savivaldybių (išskyrus Pasvalio rajoną). Vertinant ligoninėse gydytų ligonių skaičių stebima priešinga situacija. Šis skaičius, tenkantis 1.000-iui gyventojų savivaldybėje 2010 m. buvo didesnis nei šalyje (245,2), apskrityje (263,2) ir visose apskrities savivaldybėse.

2.4.2. lentelė. Sveikatos sistemos funkcionavimo rodikliai 2010 m.

Vieta / Rodiklis	Vienas gyventojas apsilankė poliklinikose ir ambulatorijose	1.000-iui gyventojų tenka:	
		asmenų, kuriems suteikta greitoji medicinos pagalba	ligoninėse gydytų ligonių
Lietuvos Respublika	6,9	190,2	245,2
Panevėžio apskritis	6,1	215,5	263,2
Biržų r. sav.	4,6	193,9	265,8
Kupiškio r. sav.	4,8	270,5	271,3
Panevėžio m. sav.	7,9	225,1	265,4
Panevėžio r. sav.	5,1	258,5	230,3
Pasvalio r. sav.	4,4	152,9	256,8
Rokiškio r. sav.	5,6	177,4	291,7

Šaltinis: Lietuvos statistikos departamentas

Sveikatos apsaugos žmogiškieji ištekliai. 2008–2010 m. bendras gydytojų skaičius Rokiškio rajono savivaldybėje mažėjo (sumažėjo nuo 91 gydytojo 2008 m. iki 89 – 2010 m.), o 10.000-ių gyventojų tenkantis gydytojų skaičius, dėl mažėjančio bendro gyventojų skaičius savivaldybėje, didėjo (nuo 23,7 – 2008 m. iki 24,1 – 2010 m.). Pagal 10.000-ių gyventojų tenkanti gydytojų skaičių Rokiškio rajono savivaldybė 2010 m. ženkliai atsiliko nuo šalies ir apskrities vidurkio, tačiau viršijo daugumos apskrities savivaldybių (išskyrus Panevėžio miestą) rodiklius.

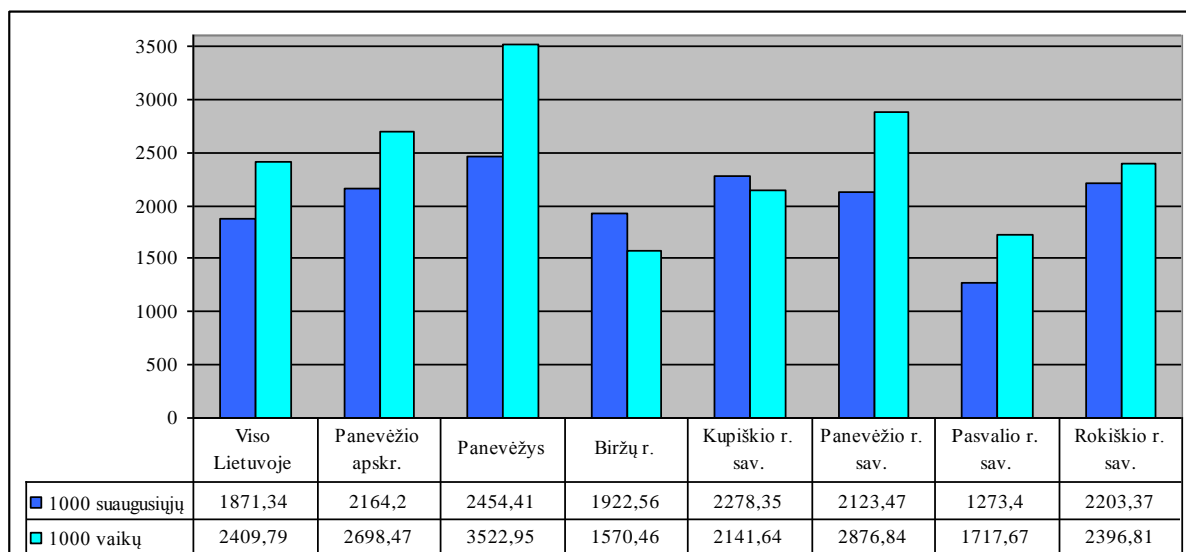
2.4.3. lentelė. Gydytojų skaičius

Vietovė / Metai	Gydytojų skaičius			10.000-ių gyventojų tenka gydytojų		
	2008	2009	2010	2008	2009	2010
Lietuvos Respublika	13.403	13.228	13.203	40	39,7	40,7
Panevėžio apskritis	790	753	728	28,1	27	26,9
Biržų r. sav.	62	62	54	19,1	19,3	17,4
Kupiškio r. sav.	38	38	37	16,7	17	17,1
Panevėžio m. sav.	488	449	434	43,3	40,1	39,8
Panevėžio r. sav.	59	60	57	13,7	14,1	13,8
Pasvalio r. sav.	52	54	57	16,2	17	18,5
Rokiškio r. sav.	91	90	89	23,7	23,8	24,1

Šaltinis: Lietuvos statistikos departamentas

Sergamumas. 2010 m. Rokiškio rajono savivaldybės suaugusiųjų (nuo 18 m.) gyventojų bendrojo sergamumo atvejų skaičius (2.203,37 / 100.000-ių gyv.) buvo 8,1 proc. mažesnis nei vaikų sergamumo (2.396,81 / 100.000-ių gyv.). Suaugusiųjų sergamumas 2010 m. nežymiai (1,8 proc.) viršijo apskrities ir kiek ženkliau (17,7 proc.) šalies rodiklius. Vaikų

sergamumas, priešingai nei suaugusiųjų, 2010 m. vidutiniškai atitiko šalies vidurkį ir buvo mažesnis nei apskrityje (11,2 proc.).



2.4.1. pav. Bendras sergamumas Rokiškio rajono savivaldybėje 2010 m. (100.000-ių gyventojų)

Šaltinis: Higienos instituto Sveikatos informacijos centras

Higienos instituto Sveikatos informacijos centro duomenimis, 2010 m. didžiausias ligotumas 100.000-ių gyventojų Rokiškio rajono savivaldybėje, kaip ir visoje šalyje buvo kraujotakos sistemų ligomis. Lyginant su šalies ir apskrities ligotumo rodikliais, Rokiškio rajono savivaldybėje 2010 m. stebimas didesnis ligotumas infekcinėmis ir parazitinėmis ligomis, endokrininės, nervų ir kraujotakos sistemų ligomis, piktybiniais navikais bei psichikos ir elgesio sutrikimais. Ligotumas akių ligomis savivaldybėje 2010 m. buvo mažesnis nei šalyje ir apskrityje.

2.4.4. lentelė. Ligotumas Rokiškio rajono savivaldybėje 2010 m. (100.000-ių gyventojų)

Rodiklis / Vietovė	Lietuvos Respublika	Panevėžio apskritis	Rokiškio rajono sav.
Ligotumas infekcinėmis ir parazitinėmis ligomis	4.685,26	4.940,93	5.457,08
Ligotumas piktybiniais navikais	2.003,18	2.828,76	2.975,01
Ligotumas kraujo ir kraujodaros organų ligomis	1.053,48	1.447,17	1.285,28
Ligotumas endokrininės sistemos ligomis	8.025,66	9.439,78	10.501,8
Ligotumas psichikos ir elgesio sutrikimais	5.801,9	8.092,74	9.920,74
Ligotumas nervų sistemos ligomis	7.896,6	7.649,56	8.247,2
Ligotumas akių ligomis	12.456,2	14.443,3	12.137,8
Ligotumas ausų ligomis	4.564,26	4.822,95	4.589,51
Ligotumas kraujotakos sistemos ligomis	19.419,3	22.647,9	24.704,1

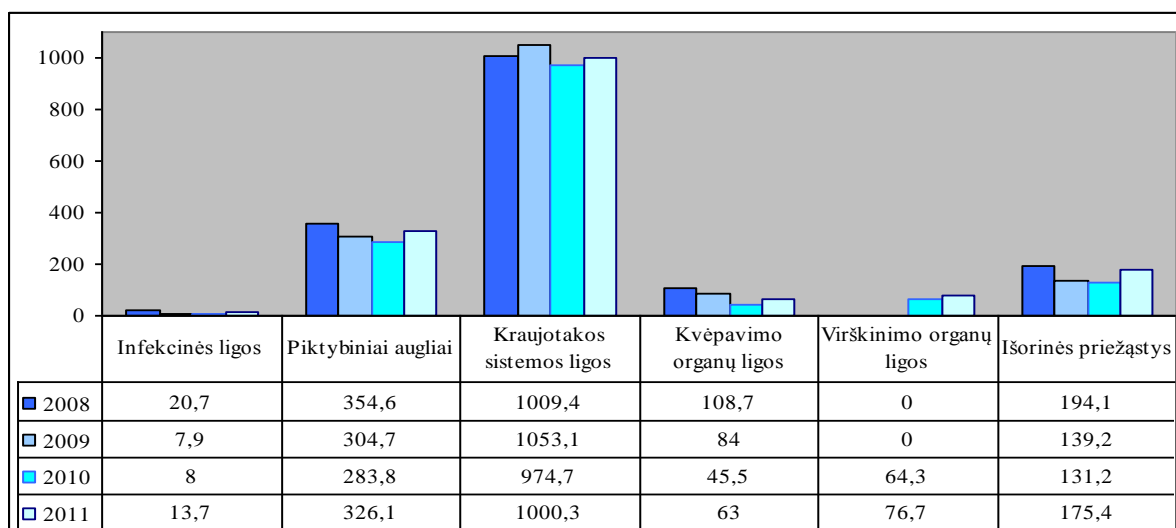
Šaltinis: Higienos instituto Sveikatos informacijos centras

Mirtingumas pagal priežastis. Rokiškio rajono savivaldybėje, kaip ir visoje šalyje, dominuoja mirtingumas nuo kraujotakos sistemos ligų. Šis rodiklis, tenkantis 100.000-ių gyventojų, savivaldybėje 2011 metais (1000,3 mirtys) buvo aukštesnis nei šalyje (716,5 mirčių), apskrityje (829,1 mirtys) ir daugumoje apskrities savivaldybių (išskyrus Pasvalio rajoną).

Lyginant su šalies vidurkiu, mirtingumas nuo infekcinių ligų 100.000-ių gyventojų Rokiškio rajono savivaldybėje 2011 m. buvo 20,3 proc. mažesnis, o mirtingumas nuo

piktybinių navikų, kvėpavimo ir virškinimo organų ligų atitinkamai 29,6 proc., 63,2 proc. ir 20,0 proc. didesnis. Mirtingumas nuo išorinių priežasčių 100.000-ių gyventojų savivaldybėje viršijo šalies vidurkį 51,9 proc.

Lyginant su kitomis apskrities savivaldybėmis, 100.000-ių gyventojų Rokiškio rajono savivaldybėje 2011 m. teko daugiausiai mirčių, susijusių su išorinėmis priežastimis, o mirtingumas nuo piktybinių navikų, kvėpavimo ir virškinimo sistemos ligų buvo vienas didžiausių apskrityje. Mirtingumas nuo infekcinių ligų 100.000-ių gyventojų savivaldybėje 2011 m. buvo vienas mažiausių apskrityje (viršijo tik Biržų rajono vidurkį).



2.4.2. pav. Mirtingumas pagal priežastis Rokiškio rajono savivaldybėje (100.000-ių gyventojų)

Šaltinis: Higienos instituto Sveikatos informacijos centras

2.5. SOCIALINĖ APSAUGA

Rokiškio rajono savivaldybėje socialinių paslaugų infrastruktūra kuriama atsižvelgiant į gyventojų socialinių paslaugų poreikius. Pagrindinė institucija, atsakinga už socialinių paslaugų teikėjų rinkos plėtrą, paslaugų įvairovės didinimą ir socialinių paslaugų teikimą savivaldybėje – Rokiškio socialinės paramos centras.

Socialinių paslaugų infrastruktūra ir pakankamumas. Bendrųjų socialinių paslaugų tinklas rajone yra gana išvystytas, mieste ir kaimiškose seniūnijose bendrąsias paslaugas teikia po du socialinius darbuotojus kiekvienoje seniūnijoje: socialinio darbo organizatorius ir socialinis darbuotojas darbui su socialinės rizikos šeimomis. Teikiamos šios paslaugos: gyventojų informavimas, konsultavimas, tarpininkavimas bei atstovavimas, aprūpinimas būtiniaisiais drabužiais ir avalyne, sociokultūrinės paslaugos ir kitos reikalingos paslaugos.

Iš bendrųjų socialinių paslaugų Rokiškio socialinės paramos centras teikia specialaus transporto organizavimo paslaugas. Pagal Rokiškio rajono savivaldybės tarybos priimtą sprendimą, šiomis paslaugomis vieną kartą per metus nemokamai gali pasinaudoti neįgalieji ir kiti, turintys teisę gauti šią paslaugą. Specialaus transporto organizavimo paslaugomis 2011 m. pasinaudojo 136 kaimo ir miesto neįgalieji.

Bendrąsias socialines paslaugas teikia ir nevyriausybinės organizacijos. Šios organizacijos gyventojams teikia informavimo, konsultavimo, tarpininkavimo ir atstovavimo, maitinimo, transporto organizavimo, asmeninės higienos ir priežiūros organizavimo,

ap rūpinimo būtiniausiai drabužiais ir avalyne, sociokultūrinės paslaugas. Nemaža dalis socialines paslaugas teikiančių nevyriausybinų organizacijų savo veiklą daugiausia vykdo mieste, todėl miesto gyventojams jų teikiamos paslaugos yra labiau prieinamos negu kaimo gyventojams. Kaimo vietovėse veikiančių bendruomeninių nevyriausybinų organizacijų, teikiančių bendrąsias socialines paslaugas, skaičius, yra labai nedidelis.

Vertinant socialinės priežiūros paslaugų infrastruktūros išvystymą taip pat stebimi skirtumai. Pagalbos į namus socialines paslaugas 2011 m. teikė Rokiškio socialinės paramos centro darbuotojai. Ši paslauga buvo teikiama neįgaliesiems senyvo amžiaus asmenims bei darbingo amžiaus asmenims su negalia mieste, Rokiškio kaimiškoje, Obelių ir Pandėlio seniūnijose. Šias paslaugas gavo 79 klientai. Pagal pateiktus gyventojų prašymus poreikis yra nepatenkinamas, ypač lankomosios priežiūros paslaugų trūksta Jūžintų seniūnijoje. Nemažai šių paslaugų teikia ir savanoriai bei nevyriausybinių organizacijos.

Apgyvendinimo savarankiško gyvenimo namuose paslaugas teikia Obelių savarankiško gyvenimo namai. Čia paslaugas gauna senyvo amžiaus ir suaugusieji asmenys su negalia, socialinės rizikos suaugę asmenys ir jų šeimos, socialinės rizikos šeimos, asmenys sulaukę pilnametystės po institucinės socialinės globos. Šiomis paslaugomis 2011 m. pasinaudojo iš viso 18 asmenų.

Dienos socialinės globos paslaugos namuose 2011 m. buvo teikiamos 25 asmenims. Šios paslaugos teikiamos darbingo amžiaus asmenims su negalia ir senatvės pensijos amžių sukakusiems asmenims su sunkia negalia. Šios paslaugos teikiamos iki 8 valandų per parą ir suteikia galimybę neįgalųjų artimiesiems dirbti. Taip pat neįgaliesiems teikiamos dienos socialinės globos institucijoje paslaugos.

Ilgalaikę socialinę globą Rokiškio rajone teikia šios įstaigos: Rokiškio šv. Mato parapijos senelių globos namai, įkurti Rokiškio centre (Vytauto g.35), Skemų socialinės globos namai. Šias paslaugas senyvo amžiaus ir darbingo amžiaus asmenys ir vaikai su negalia gauna Zarasų, Lavėnų, Jotainių, Kupiškio, Vilijampolės socialinės globos namuose.

Socialinės globos paslaugas vaikams, laikinai likusiems be tėvų globos, ir kuriems nustatyta laikinoji arba nuolatinė globa, teikiama Obelių vaikų globos namuose, taip pat likusiems be tėvų globos paslaugas teikia Grigaliūnų šeimyna, VšĮ Nevalstybiniai vaikų globos namai „Vilniaus SOS vaikų kaimas“. Iš viso šias paslaugas gauna 11 vaikų.

Kasmet vis daugiau asmenų, pagal asmens poreikio nustatymą, teikiamos nestacionarios socialinės paslaugos: socialinė priežiūra, dienos socialinė globa namuose arba institucijoje, tačiau poreikis ilgalaikiai socialinei globai dar nėra visiškai patenkinamas. 2012 m. kovo 1 d. 2 asmenys laukia eilėje dėl apgyvendinimo Skemų socialinės globos namuose, 4 – Rokiškio šv. Mato parapijos senelių globos namuose.

2.5.1. lentelė. Savivaldybės galimybių teikti socialines paslaugas ir socialinių paslaugų poreikio įvertinimas

Socialinių paslaugų rūšys pagal žmonių socialines grupes	Asmenų (šeimų) skaičius, kuriems socialinių paslaugų poreikis		1.000-iai gyventojų tenkančios vietos	Savivaldybės finansuojamos vietos
	įvertintas 2011 m.	nepatenkintas		
Ilgalaikė socialinė globa	22	4	0,6	0,6
Trumpalaikė socialinė globa	4	-	0,11	0,11
Dienos socialinė globa institucijoje	5	4	0,13	0,13
Dienos socialinė globa asmens namuose	25	-	0,68	0,68
Apgyvendinimas savarankiško gyvenimo namuose	18	-	0,49	0,49
Pagalba į namus	79	-	2,14	2,14
Socialinių įgūdžių ugdymas ir palaikymas institucijoje	10	-	0,27	0,27
Socialinių įgūdžių ugdymas ir palaikymas namuose	Pagal poreikį	-	-	-
Bendrosios socialinės paslaugos	Pagal poreikį	-	-	-

Šaltinis: Rokiškio rajono savivaldybės 2012 m. socialinių paslaugų planas

2011 m. Rokiškio rajone buvo 173 socialinės rizikos šeimos, kuriose yra 323 vaikai. Socialines paslaugas šioms šeimoms teikia Rokiškio socialinės paramos centras ir seniūnijos. Su šeimomis dirba 11 socialinių darbuotojų, kurios glaudžiai bendradarbiauja su Vaiko teisių apsaugos skyriumi ir kitomis institucijomis.

Neįgaliesiems Rokiškio rajono savivaldybės Socialinės paramos ir sveikatos skyrius organizuoja būsto pritaikymą. Vykdamas Būsto pritaikymo žmonėms su negalia programą, rajono savivaldybės biudžete kasmet numatoma lėšų šiai programai vykdyti. 2011 m. įrengtas pandusas vaikui su negalia, taip pat pandusas ir dušas įrengtas moteriai su sunkia negalia.

2.5.2. lentelė. Neįgaliesiems skirtų programų įgyvendinimas

Programos pavadinimas / Metai	2008	2009	2010	2011
Aprūpinimas techninės pagalbos priemonėmis	550	461	439	516
Būsto ir aplinkos pritaikymas	3	3	3	2

Šaltinis: Rokiškio rajono savivaldybės 2012 m. socialinių paslaugų planas

2011 m. Rokiškio rajono savivaldybės biudžeto išlaidos socialinėms paslaugoms siekė 1195,4 tūkst. Lt ir sudarė apie 5,2 proc. biudžeto (2010 m. – 2,5 proc.). Planuojamos išlaidos 2012 m. siekia 1117,1 tūkst. Lt (5,2 proc. savivaldybės biudžeto). Savivaldybės biudžeto išlaidos socialinėms paslaugoms 2012 m. mažėja, išskyrus valstybės dotacijas asmenims su sunkia negalia, todėl svarbu išlaikyti esamą socialinių paslaugų plėtrą ir kokybę.

Socialinė parama nepasiturintiems gyventojams yra teikiama vykdamas valstybės perduotą savivaldybėms funkciją, t. y. skiriant ir išmokant socialinę pašalpą, kompensacijas už šildymą, karštą ir šaltą vandenį bei socialinę paramą mokiniams.

Socialinės pašalpos. 2010 m. Rokiškio rajono savivaldybės biudžeto išlaidos socialinėms pašalpoms siekė 7.803,3 tūkst. Lt, o vienam savivaldybės gyventojui teko 208,9 Lt socialinių pašalpų. Išlaidos socialinėms pašalpoms 2008–2010 m. laikotarpiu savivaldybėje padidėjo 4,3 karto (šalyje 6,5 karto, apskrityje – 7,1 karto). Išlaidos socialinėms pašalpoms,

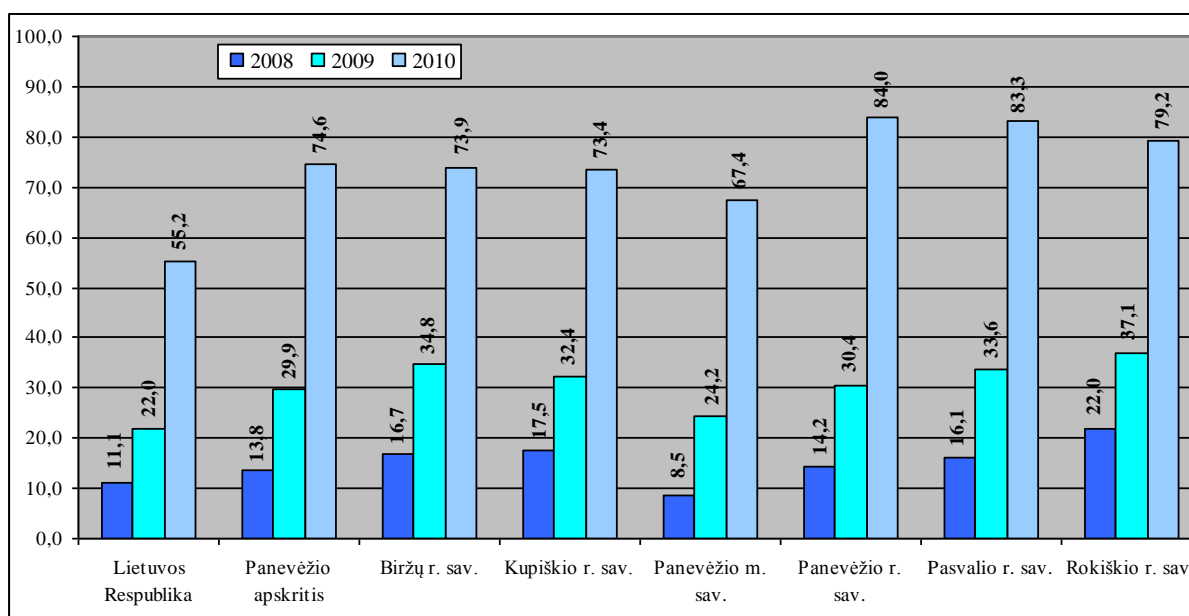
tenkančios vienam savivaldybės gyventojui, savivaldybėje 2010 m. nežymiai viršijo apskrities vidurkį (207,9 Lt) ir buvo ženkliai didesnės nei šalyje (155,3 Lt).

2.5.3. lentelė. Savivaldybių biudžetų išlaidos socialinėms pašalpoms

Vietovė / Metai	Iš viso, tūkst. Lt			Tenka 1 gyventojui, Lt		
	2008	2009	2010	2008	2009	2010
Lietuvos Respublika	78.927,3	190.660,2	510.585,9	23,5	57,1	155,3
Panevėžio apskritis	8.022,9	21.441,4	57.096	28,4	76,6	207,9
Biržų r. sav.	1.202,2	2.916,6	6.171,3	36,7	90,2	195,4
Kupiškio r. sav.	819,8	1.944,3	4.426,3	35,7	86,1	200,9
Panevėžio m. sav.	1.793,5	6.639	21.783,1	15,9	59,1	197,1
Panevėžio r. sav.	1.184,3	3.260,4	9.472,5	27,6	76,4	226,2
Pasvalio r. sav.	1.231	3.045,3	7.439,5	38,1	95,5	237,8
Rokiškio r. sav.	1.792,1	3.635,8	7.803,3	46,4	95,5	208,9

Šaltinis: Lietuvos Respublikos socialinės apsaugos ir darbo ministerija

2010 m. Panevėžio apskrityje buvo 20.481 socialinės pašalpos gavėjas, iš jų 2.958 (14,4 proc.) – Rokiškio rajono savivaldybėje. Per 2008–2010 m. laikotarpį socialinės pašalpos gavėjų skaičius Rokiškio rajono savivaldybėje išaugo 3,5 karto (šalyje išaugo 4,9 karto, apskrityje – 5,3 karto). Socialinės pašalpos gavėjų skaičius tenkantis 1.000-iiui gyventojų 2010 m. Rokiškio rajono savivaldybėje (79,2) buvo ženkliai didesnis nei šalyje (55,2) ir 4,6 proc. p. viršijo apskrities vidurkį (74,6).



2.5.1. pav. Socialinės pašalpos gavėjų skaičius, tenkantis 1.000-iiui gyventojų

Šaltinis: Lietuvos Respublikos socialinės apsaugos ir darbo ministerija

Prioritetinės socialinių paslaugų gavėjų grupės. Rokiškio rajono savivaldybėje gyvena gana daug asmenų, kuriems reikalinga socialinė parama ir įvairios paslaugos. Didžiąjai daliai jų teikiamos kokybiškos socialinės paslaugos, tačiau, kaip ir daugelyje Lietuvos savivaldybių, Rokiškio rajono savivaldybė neturi tiek finansinių išteklių, kad visiems esamiems ir potencialiems socialinių paslaugų gavėjams galėtų užtikrinti aukštos kokybės socialinių paslaugų teikimą, todėl išskiriamos prioritetinės socialinių paslaugų gavėjų grupės, kurioms reikia plėsti socialines paslaugas:

- neįgaliesiems asmenims – pagalbos į namus, dienos socialinės globos paslaugas asmens namuose ir institucijoje, trumpalaikės socialinės globos paslaugas;
- senyvo amžiaus asmenims – pagalbos į namus, dienos socialinės globos asmens namuose ir institucijoje, socialinės priežiūros (savarankiško gyvenimo namų) paslaugas;
- socialinės rizikos vaikams – vaikų dienos centrų, organizuojančių užimtumą dienos metu.

Teikiant socialines paslaugas, svarbu bendradarbiauti ir dirbti komandoje. Socialinės paslaugos turėtų būti teikiamos kompleksiskai bei derinamos su kitomis institucijomis, teikiančiomis ne tik sveikatos apsaugos paslaugas, bet ir kitas socialinių paslaugų gavėjams priimtinas paslaugas, bendradarbiaujant su įvairiomis rajone veikiančiomis institucijomis bei seniūnijų bendruomenėmis.

2.6. KULTŪRA IR MENAS

Kultūros centrai. Rokiškio rajono savivaldybėje veikia Rokiškio kultūros centras ir 24 kultūros centrai gyvenvietėse (Juodupės, Onušio, Lukštų, Obelių, Aleksandravėlės, Pakriaunių, Pandėlio, Panemunio, Suvainišio, Martynonių, Panemunėlio gel. st., Kazliškio, Konstantinavos, Jūžintų, Laibgalių, Bajorų, Žiobiškio, Kavoliškio, Kriaunų, Duokiškio, Kalvių, Aukštakalnių, Salų, Kamajų). Rokiškio kultūros namai įkurti 1946 m. 2007 m. ši įstaiga pervadinta į Rokiškio kultūros centrą. Kultūros centre 2011 m. veikė 15 meno kolektyvų (tame tarpe 9 mėgėjų meno kolektyvai, 2 iš jų – vaikų ir jaunimo), 2 klubai ir 4 studijos (4 iš jų – vaikų ir jaunimo). Kultūros centro meno kolektyvų veikloje 2011 m. dalyvavo 324 dalyviai, klubų ir studijų veikloje dalyvavo 100 dalyvių, iš jų – 75 vaikai ir jaunimas. Kultūros centras savo veikla puoselėja regiono etninę kultūrą, mėgėjų, profesionalų ir kino meną, kuria menines programas, plėtoja švietėjišką (edukacinę), pramoginę veiklą, tenkina bendruomenės kultūrinius poreikius.

Bendrai savivaldybės kultūros centruose 2011 m. veikė 53 mėgėjų meno kolektyvai, kurių veikloje dalyvavo 567 asmenys. Mėgėjų meno kolektyvų skaičius savivaldybėje didėjo 2008–2010 m., o 2011 m. ženkliai sumažėjo (nuo 102 kolektyvų 2010 m. iki 53 – 2011 m.). Meno kolektyvų mažėjimo tendencijos, nors ir ne tokios ženklios, 2011 m. stebimos ir šalyje (-22,0 proc.), apskrityje (-24,7 proc.) bei daugumoje apskrities savivaldybių (išskyrus Panevėžio miestą). Vertinant šių kolektyvų veikloje dalyvavusių asmenų skaičių, stebimos panašios tendencijos. 2011 m. lyginant su 2010 m., mėgėjų meno kolektyvų dalyvių skaičius savivaldybėje sumažėjo daugiau kaip 2 kartus.

2.6.1. lentelė. Kultūros centrų meno kolektyvai

Vietovė / Metai	Mėgėjų meno kolektyvų skaičius				Juose dalyvavusių asmenų skaičius			
	2008	2009	2010	2011	2008	2009	2010	2011
Lietuvos Respublika	4.519	4.544	4.561	3.556	58.841	59.265	58.651	42.543
Panevėžio apskritis	666	673	705	531	7.864	7.559	7.739	5.756
Biržų r. sav.	99	98	106	97	1.040	1.029	988	900
Kupiškio r. sav.	75	76	69	53	921	950	875	629
Panevėžio m. sav.	29	23	23	26	721	435	560	585
Panevėžio r. sav.	185	198	222	164	2.303	2.214	2.358	1.750
Pasvalio r. sav.	187	178	183	138	1.792	1.735	1.786	1.325
Rokiškio r. sav.	91	100	102	53	1.087	1.196	1.172	567

Šaltinis: Lietuvos statistikos departamentas

Bibliotekos. Rokiškio rajono savivaldybės 10 seniūnijų iš viso veikia 39 viešosios bibliotekos, iš jų – 35 kaimų ir 3 miestų filialai bei Juozo Keliuočio viešoji biblioteka. Rajono bibliotekose 2011 m. dirbo 67 darbuotojai, iš kurių 59 – bibliotekininkai.

Viešoji biblioteka nuosekliai formuoja kokybiškesnę fondų sudėtį, atsižvelgdama į skaitytojų poreikius bei vartotojų skaitymo apklausos duomenis. Bibliotekos fondas pagal galimybes atnaujintas, papildant naujais dokumentais, nurašant susidėvėjusius ir praradusius aktualumą. Nors bibliotekų sukauptas dokumentų fondas 2008–2011 m. mažėjo (sumažėjo 10,6 proc. nuo 377 tūkst. egz. 2008 m. iki 337 tūkst. egz. 2011 m.), dokumentų fondas tenkantis 100-ui gyventojų, mažėjęs 2010–2010 m., dėl mažėjančio savivaldybės gyventojų skaičiaus 2011 m. nežymiai išaugo. Savivaldybės bibliotekų dokumentų fondas, tenkantis 100-ui gyventojų, visą analizuojamą 2008–2011 m. laikotarpį savivaldybėje buvo didesnis nei šalyje, apskrityje, Panevėžio miesto ir rajono bei Biržų rajono savivaldybėse.

2011 metais spaudinių savivaldybės bibliotekose išduota 659.689 vnt., arba 18.441 vnt. daugiau nei 2010 metais. Spaudinių išdavimas 2008–2011 m. kito netolygiai, o didžiausias buvo 2009 m. (išduota 704 tūkst. vnt. spaudinių). Vienam skaitytojui tenkantis išduotų dokumentų skaičius savivaldybėje mažėjo 2008–2010 m. (sumažėjo nuo 48 išduotų dokumentų 2008 m. iki 42 – 2010 m.), o 2011 m. nežymiai išaugo (iki 43 išduotų dokumentų). Šis rodiklis 2008–2011 m. savivaldybė buvo didesnis nei šalyje, apskrityje ir visose apskrities savivaldybėse.

2.6.2. lentelė. Bibliotekų dokumentų fondas

Vietovė / Metai	Dokumentų fondas							
	100-ui gyventojų tenka egz.				Išduota dokumentų, tūkst. egz.			
	2008	2009	2010	2011	2008	2009	2010	2011
Lietuvos Respublika	842	825	825	443	23.804	23.535	22.623	17.427
Panevėžio apskritis	787	759	748	559	2.751	2.789	2.594	2.112
Biržų r. sav.	782	757	736	731	274	271	238	242
Kupiškio r. sav.	1.148	1.081	1.085	1.057	216	225	215	216
Panevėžio m. sav.	622	608	604	138	842	879	867	371
Panevėžio r. sav.	717	714	672	677	339	317	282	271
Pasvalio r. sav.	972	928	936	936	382	393	350	352
Rokiškio r. sav.	984	923	916	933	698	704	641	660

Šaltinis: Lietuvos statistikos departamentas

2011 m. savivaldybės bibliotekose sutelkta 15.319 vartotojų (3.695 vartotojai vaikai), tai yra beveik 42 proc. visų gyventojų. Iš jų viešojoje bibliotekoje sutelkta 3.785 vartotojai (29,6 proc. gyventojų), miestų filialuose 2.137 vartotojai (52,3 proc. gyventojų), kaimų filialuose – 9.397 vartotojai (47,9 proc. gyventojų). Kaimų grupėje aktyviausias Panemunėlio gel. st. filialas, sutelkęs 72 proc. vietos gyventojų. Salų bibliotekoje lankosi 61 proc., Suvainišio – 50 proc., Aleksandravėlės – 47 proc., Laibgalių – 45 proc. vietos gyventojų. Miestų grupėje pirmauja Pandėlio biblioteka (86 proc. gyventojų), antroji – Obelių (70 proc.). Lyginant su 2010 m., vartotojų padaugėjo 159, tame tarpe daugiausia – miestų filialuose – 92 vartotojais.

Savivaldybės bibliotekos siekia visomis įmanomomis priemonėmis aprūpinti vietos bendruomenę reikiama informacija, kaupia universalų ir kitų dokumentų fondą, organizuoja kompiuterinio raštingumo kursus, teikia tradicines ir elektronines paslaugas. Iš viso bibliotekose 2011 m. apsilankė 265.792 lankytojai (88.542 – interneto lankytojai), 4.298 lankytojais (6.167 interneto lankytojais) daugiau negu 2010 m. Lankytojų vaikų skaičius 2011 m. siekė 100.079. Bendras bibliotekų lankomumas savivaldybėje 2011 siekė 17,4 proc. ir buvo 0,2 proc. p. didesnis nei 2010 m.

2011 m. kompiuterizuotos visos rajono bibliotekos. Jos dalyvauja Lietuvos integralios bibliotekų informacijos sistemoje, Viešojoje bibliotekoje ir Rokiškio miesto filiale įdiegta skaitytojų aptarnavimo posistemė. Įvairaus amžiaus ir socialinių grupių rajono gyventojai turi nemokamą prieigą prie interneto, kas mažina kaimo socialinę atskirtį, padeda pensininkams, bedarbiams, mažas pajamas gaunantiems asmenims palaikyti ryšį su artimaisiais, bendrauti su panašaus likimo žmonėmis, rasti juos dominančią informaciją. Viešojoje bibliotekoje įrengta kompiuterinė darbo vieta akliesiems ir silpnaregiams. Bibliotekininkai pastaraisiais metais įnešė didžiausią indėlį mokant elektroninio raštingumo: išmokė 2.077 rajono gyventojus naudotis naujausiomis technologijomis, internetu sumokėti mokesčius, virtualioje erdvėje bendrauti su valdžios ir kitomis institucijomis.

Muziejai. Rokiškio rajone veiklą vykdo 11 muziejų. Rokiškio krašto muziejus įsikūręs Rokiškio dvaro rūmuose, kurie pastatyti 1801 m. grafo Ignoto Tyzenhauzo. Dvaro ansambliui priklauso 16 pastatų. Už dvaro rūmų puikus parkas, įkurtas 1797 m., kuris užima 16 ha plotą. Muziejaus lobynas kaupiamas jau nuo 1933 m. 2012 m. pradžioje muziejaus rinkinius sudarė virš 85 tūkst. (su Kriaunų ir Obelių muziejų filialais) eksponatų. Čia saugoma unikali Rokiškio krašto kultūros ir istorijos medžiaga: gausūs archeologiniai radiniai, senos knygos, dokumentai ir spaudiniai, numizmatika, dvarų kultūros vaizduojamosios ir taikomosios dailės eksponatai, vertinga grafų drabužių kolekcija, dvaro archyvinė medžiaga, fotografijos, senosios ir naujosios tautodailės rinkinių fondas, kuriame išskirtinę vietą užima garsiausio XX a. Lietuvos dievdirbio Liongino Šepkos drožiniai ir vienintelis respublikoje prakartėlių rinkinys. Muziejuje vyksta kraštotyrinė tiriamoji, leidybinė, edukacinė ir parodinė veikla, organizuojami renginiai ir šventės.

Muziejuje (kartu su Kriaunų ir Obelių filialais) 2011 m. pabuvojo 36 tūkst. lankytojų: iš jų Rokiškio krašto muziejaus ekspozicijose ir edukacinėse programose – 29.963 lankytojų, Obelių istorijos muziejaus ekspozicijose ir edukacinėse programose – 296 lankytojai (muziejaus ekspozicijos demontuotos 2011 m. birželio mėn.), Kriaunų istorijos muziejaus ekspozicijose ir edukacinėse programose – 5.661 lankytojas. Rokiškio krašto muziejaus, Obelių istorijos muziejaus ir Kriaunų istorijos muziejaus renginiuose apsilankė 4.488 lankytojai. Lankytojų skaičius muziejuje 2008–2011 m. kito netolygiai: 2008–2010 m. mažėjo (sumažėjo nuo 41 tūkst. 2008 m. iki 30 tūkst. – 2010 m.), o 2011 m. išaugo.

Be Rokiškio krašto muziejaus rajone taip pat veikia J. ir A. Tunaičių etnografijos muziejus, Juodupės miestelio visuomeninis muziejus, Juodupės gimnazijos muziejus, Lukštų kaimo etnografijos muziejus, Muziejus „Lėlių namai“, Dangiros Milkienės privatus muziejus, Obelių gimnazijos etnografijos muziejus, Onušio istorijos visuomeninis muziejus, Pandėlio gimnazijos muziejus, Petro Dručkaus privatus muziejus.

Kultūros paveldas. Rajono nekilnojamąjį kultūros paveldą sudaro archeologinės kultūros paveldo vertybės (piliakalniai su gyvenvietėmis, pilkapiai, kapinynai, buvusios dvarų sodybos, piliavietės), mitologinės vietos, architektūros paminklai (bažnyčios, koplyčios, sodybos, įvairūs pastatai, statinių kompleksai, ansambliai ir pan.), istorijos paminklai (kapinės, pavieniai kapai, susiję su svarbiais visuomenės, kultūros ir valstybės istorijos įvykiais ar asmenybėmis), dailės paminklai (koplytėlės, koplytstulpiai, skulptūros, altoriai, altorėliai, kryžiai ir pan.).

Rokiškio rajono savivaldybės administracijos duomenimis, rajone yra 172 objektai, laikomi kultūros paveldo objektais ar paminklais: 1 pasaulio paveldo objektas (Pasaulio paveldo komiteto sprendimu įtrauktas į Pasaulio paveldo sąrašą), 23 kultūros paminklai (valstybės saugomi LR Vyriausybės nutarimu skelbiami aukščiausio statuso paminklais), 62 valstybės saugomi kultūros paveldo objektai (paskelbti valstybės saugomi kultūros paveldo

objektais), 86 kiti kultūros paveldo objektai (nepaskelbti valstybės saugomi kultūros paveldo objektai).

Kultūros vertybių registro duomenimis, Rokiškio rajono savivaldybėje yra 405 objektai, laikomi kultūros vertybėmis. Iš jų 90 tenka Rokiškio miestui, 9 – Pandėliui, 11 – Obeliams. Net 22 objektai yra Rokiškio rajono Kamajų miestelyje. Pažymėtina, kad Rokiškio dvaro sodyba 2011 m. tapo Europos Komisijos ir Valstybinio turizmo departamento prie Ūkio ministerijos projekto „Lietuvos turizmo traukos vietovė 2011. Atstatyti ir turizmui pritaikyti statiniai“ nugalėtoja pagal EDEN (angl. European Destinations of Excellence) projektą. EDEN projektas – tai aukščiausias turizmo rinkodaros taškas, kurį gali pasiekti šalies vietovės.

2.7. SPORTAS

2010 m. Rokiškio rajono savivaldybėje veikė 28 sporto organizacijos, kuriose sportavo 1.897 asmenys. Sportuojančiųjų dalis nuo visų gyventojų, Rokiškio rajono savivaldybėje 2010 m. siekė 4,9 proc. ir buvo viena didžiausių apskrityje (atsiliko tik nuo Panevėžio miesto) bei nežymiai viršijo šalies vidurkį (4,8 proc.). Rokiškio rajono savivaldybėje 2008–2010 m. mažėjo sporto varžybų ir sveikatingumo renginių skaičius, o dalyvių skaičius juose, lyginant 2010 ir 2008 m. duomenis, padidėjo 4,8 proc. Varžybų ir sveikatingumo renginių dalyvių dalis nuo visų gyventojų 2010 m. savivaldybėje siekė 24,6 proc. ir buvo didesnė nei šalyje (23,5 proc.), o iš visų apskrities savivaldybių atsiliko tik nuo Biržų rajono (34,3 proc.).

2.7.1. lentelė. Sporto organizacijų ir sportuojančiųjų skaičius

Rodiklis / Metai	2008	2009	2010
Sporto organizacijų skaičius	28	-	28
Sportuojančiųjų skaičius	1.968	-	1.897
Sporto varžybų ir sveikatingumo renginių skaičius	226	-	330
Sporto varžybų ir sveikatingumo renginių dalyvių skaičius	9.051	9.499	9.490

Šaltinis: Lietuvos sporto statistikos metraštis

Visuomeninio sporto, laisvalaikio praleidimo ir sveikatingumo paslaugas Rokiškio rajono savivaldybėje teikia kūno kultūros ir sporto centras. Rokiškio rajono kūno kultūros ir sporto centro ištakos – 1954 m. įkurta vaikų sporto mokykla, kuri nuo 2001 m. reorganizuota į kūno kultūros ir sporto centrą. 2011 m. rugsėjo 1 dienai centre veikė 34-ies dešimties sporto šakų – lengvosios atletikos, krepšinio, ledo ritulio, dziudo imtynių, kulkinio šaudymo, sunkiosios atletikos, šachmatų, jėgos trikovės, bokso ir neįgaliųjų sporto grupės, kuriose užsiėmimus lankė 464 moksleiviai (2010 m. rugsėjo 1 dienai – 421). Pagal moksleivių skaičių kūno kultūros ir sporto centras yra didžiausia papildomo ugdymo įstaiga rajone. Centre dirba 37 darbuotojai, iš jų – 19 trenerių. 4 treneriai turi nacionalinio sporto trenerio, 7 – Lietuvos sporto trenerio kvalifikacines kategorijas. Pažymėtina, kad dauguma trenerių yra baigę Rokiškio rajono kūno kultūros ir sporto centrą. Centras turi sporto salę su administracinėmis patalpomis, stadioną, šaudyklą ir ledo ritulio aikštę. Dalis grupių dirba miesto ir rajono mokyklų sporto bazėse.

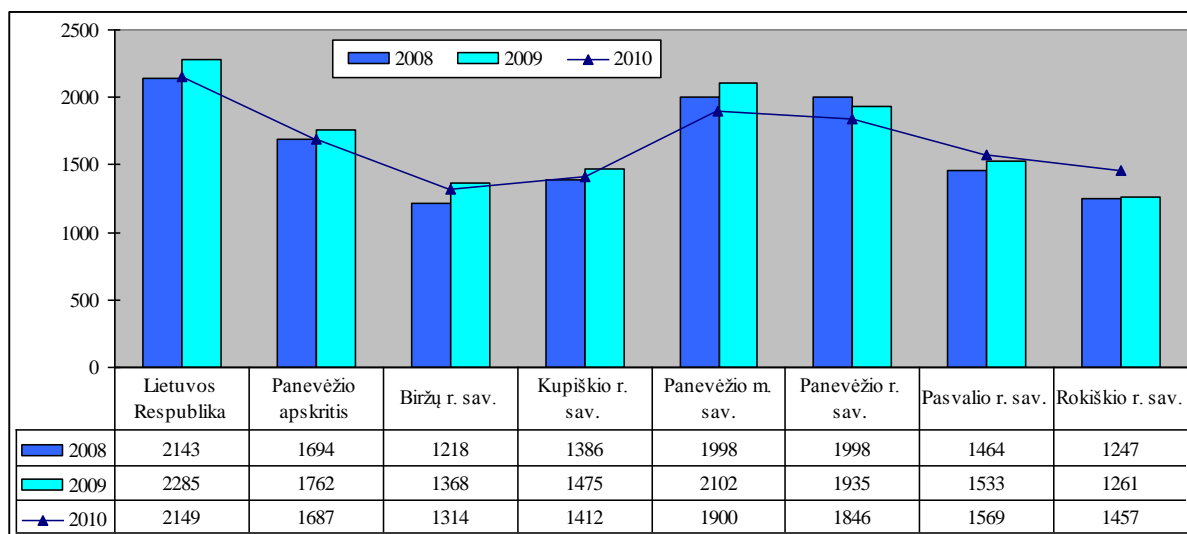
2010 m. Rokiškio rajono kūno kultūros ir sporto centre surengtos 39 sporto varžybos ir 1 sporto stovykla, kuriuose bendrai dalyvavo 2.096 dalyviai. Tais pačiais metais centre parengta 2 nacionalinės, 5 jaunimo ir 10 jaunių rinktinės narių. Be ugdymo proceso organizavimo, centras vykdo ir kitas kūno kultūros ir sporto plėtros rajone funkcijas: kartu su valstybinėmis organizacijomis, asociacijomis (29 sporto klubai), privačiomis įmonėmis

įgyvendina 8 programas, vykdo žaidynes ir varžybas vaikams, moksleiviams, jaunimui, suaugusiems, neįgaliesiems, rūpinasi sportininkų ir komandų dalyvavimu Lietuvos mokinių olimpiniam festivalyje, Lietuvos jaunučių, jaunių ir jaunimo sporto žaidynėse, atskirų sporto šakų čempionatuose, pirmenybėse, tarptautinėse varžybose. Centras teikia organizacinę ir metodinę pagalbą seniūnijoms, mokykloms, sporto klubams, sprendžia rajono sporto bazių gerinimo klausimus.

Rajono kūno kultūros ir sporto centre, klubuose sportuoja per 1.500 žmonių. Jie kultivuoja krepšinį, futbolą, lengvąją atletiką, ledo ritulį, imtynes, dziudo, karatė, MUAI-TAI, sportinę žūklę, sunkiąją atletiką, svarsčių kilnojamą, ritminę gimnastiką, šachmatus, motociklų sportą ir kitas sporto šakas.

2.8. VIEŠASIS SAUGUMAS

2010 m. Rokiškio rajono savivaldybėje užregistruoti 544 nusikaltimai (589 nusikalstamos veikos), kurių didžiąją dalį sudarė vagystės (50,4 proc.). Nusikaltimų skaičius 100.000-ių gyventojų 2010 m. Rokiškio rajono savivaldybėje (1.457) buvo mažesnis nei šalyje (2.149), apskrityje (1.687), o iš visų apskrities savivaldybių viršijo tik Kupiškio ir Biržų rajonų rodiklius. Nusikalstamumas 100.000-ių gyventojų Rokiškio rajono savivaldybėje 2008–2010 m. sparčiai augo (išaugo 16,8 proc., nuo 1.247 nusikaltimų 2008 m. iki 1.457 – 2010 m.). Nusikalstamumo augimas, lyginant 2010 ir 2008 m. duomenis, savivaldybėje buvo ženkliai didesnis nei vidutiniškai šalyje (augimas 0,3 proc.), apskrityje (sumažėjimas 0,4 proc.) ir visose apskrities savivaldybėse.



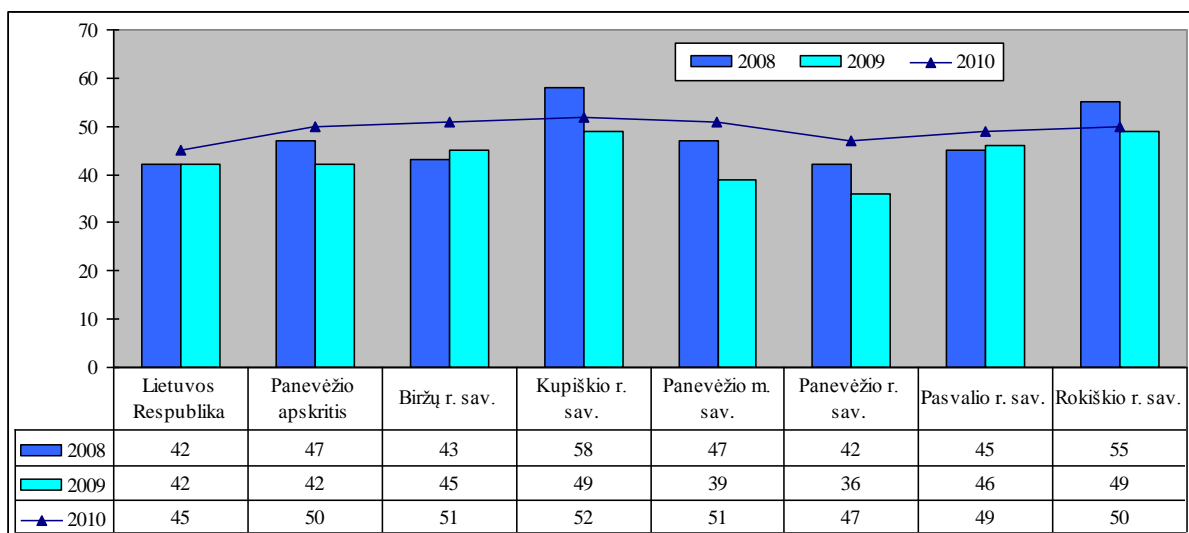
2.8.1. pav. 100.000-ių gyventojų tenka nusikaltimų

Šaltinis: Lietuvos statistikos departamentas

Savivaldybėje gana dažnos automobilių vagystės bei nusikalstamos veikos susijusios su disponavimu narkotinėmis medžiagomis ir jų kontrabanda. 100.000-ių gyventojų tenkantis automobilių vagysčių skaičius 2010 m. Rokiškio rajono savivaldybėje (48) buvo mažesnis nei vidutiniškai šalyje (53), tačiau gana ženkliai viršijo apskrities (27) ir visų apskrities savivaldybių rodiklius. 100.000-ių gyventojų tenkantis nusikalstamų veikų, susijusių su disponavimu narkotinėmis medžiagomis ir jų kontrabanda, skaičius 2010 m. savivaldybėje (16) buvo mažesnis nei vidutiniškai šalyje (48) ir apskrityje (17), tačiau gana ženkliai viršijo Biržų, Kupiškio, Panevėžio ir Pasvalio rajonų rodiklius.

Nepilnamečių nusikalstamumas 2008–2011 m. savivaldybėje kito netolygiai. Nepilnamečių padarytų nusikaltimų skaičius mažėjo 2008–2009 m. (nuo 51 nusikaltimo 2008 m. iki 30 – 2009 m.), 2010 m. išaugo (iki 41 nusikaltimo), o 2011 m. vėl sumažėjo (iki 29 nusikaltimų).

2010 m. savivaldybėje buvo ištirta 270 nusikaltimų (307 nusikalstamos veikos). Ištirtų nusikaltimų dalis 2010 m. sudarė 50 proc. nuo visų įvykdytų nusikalstamų veikų. Nusikaltimų išaiškinamumas Rokiškio rajono savivaldybėje, 2010 m. lyginant su 2008 m., sumažėjo 5 proc. p. Ištirtų nusikaltimų dalis 2010 m. savivaldybėje buvo didesnė nei vidutiniškai šalyje (45 proc.) ir atitiko apskrities vidurkį.



2.8.2. pav. Nusikaltimų išaiškinimo dinamika 2008–2010 m., proc.

Šaltinis: Lietuvos statistikos departamentas

Vertinant ištiriamų nusikalstamų veikų dalį, neatsiejamas ir policijos pareigūnų skaičius. 2011 m. pabaigoje Rokiškio rajono savivaldybėje saugumą užtikrino 96 policijos pareigūnai. Rodiklis, nusakantis 100.000-ių gyventojų tenkantį pareigūnų skaičių 2011 m. Rokiškio rajono savivaldybėje (266 pareigūnai), buvo mažesnis nei vidutiniškai šalyje (310 pareigūnų) ir apskrityje (275 pareigūnai), tačiau iš visų apskrities savivaldybių atsiliko tik nuo Panevėžio miesto (338 pareigūnai).

Policijos ir kitų institucijų kompleksiskai ir aktyviai vykdomos prevencinės akcijos, sugriežtintos sankcijos už kelių eismo taisyklių pažeidimus bei kitos prevencinio pobūdžio priemonės padėjo gerinti situaciją keliuose. 2010 m. Rokiškio rajono savivaldybėje užregistruota 45 kelių eismo įvykiai, kurių metu žuvo 8 ir buvo sužeista 55 žmonės. Kelių eismo įvykių skaičius ir jų metu sužeistų žmonių skaičius savivaldybėje 2008–2010 m. mažėjo (eismo įvykių sumažėjo 31,8 proc., jų metu sužeistų žmonių skaičius – 31,2 proc.), o žuvusiųjų skaičius, sumažėjęs 2009 m. (iki 2 žuvusiųjų), 2010 m. vėl išaugo.

2011 m. savivaldybėje užregistruoti 192 gaisrai, kuriuose žuvo 3 žmonės. Gaisrų skaičius Rokiškio rajono savivaldybėje 2008–2010 m. mažėjo (nuo 252 gaisrų 2008 m. iki 172 – 2010 m.), o 2011 išaugo, tačiau lyginant su 2008 m. buvo 23,8 proc. mažesnis. Gaisrų skaičius 2011 m. didėjo ir šalyje, apskrityje bei daugumoje apskrities savivaldybių.

2.9. SSGG ANALIZĖ

STIPRYBĖS
Demografinė situacija
Mažėjantis gyventojų mirtingumas.
Mažiausias apskrityje neigiamas migracijos saldo (1.000-iui gyventojų).
Užimtumas ir darbo rinka
Vidutinis mėnesinis bruto darbo užmokestis vienas didžiausių apskrityje.
Sąlyginai žemas registruotų bedarbių ir darbingo amžiaus gyventojų santykis (nedarbo lygis).
Švietimas
Įgyvendintas Rokiškio rajono savivaldybės bendrojo lavinimo mokyklų tinklo pertvarkos iki 2012 m. bendrasis planas.
Didelė švietimo paslaugų įvairovė.
Pakankami intelektualiniai ištekliai formaliojo ir neformaliojo švietimo srityje.
Įgyvendinta ir įgyvendinama mokyklų tobulinimo programa plus.
Sveikatos apsauga
Lovų skaičius ligoninėse (10.000-ių gyventojų) ženkliai didesnis nei vidutiniškai šalyje ir apskrityje.
Gydytojų skaičius (10.000-ių gyventojų) vienas aukščiausių apskrityje.
Socialinė apsauga
Sukurta bazinė socialinių paslaugų sistema, mažėja socialinės rizikos šeimų.
Bendrasias socialines paslaugas teikia ir nevyriausybinės organizacijos.
Kultūra ir menas
SVB tinklo bibliotekų dokumentų fondas (100-ui gyventojų) vienas didžiausių apskrityje.
Rokiškio dvaro rūmuose įsikūrusiame Rokiškio krašto muziejuje vykdoma kraštotyrinė tiriamoji, leidybinė, edukacinė ir parodinė veikla, organizuojami renginiai ir šventės.
Sportas
Varžybų ir sveikatingumo renginių dalyvių bei sportuojančiųjų gyventojų dalis (nuo visų gyventojų) viena didžiausių apskrityje.
Viešasis saugumas
Mažėjantis kelių eismo įvykių ir jų metu sužeistų žmonių skaičius.

SILPNYBĖS
Demografinė situacija
Didžiausia apskrityje pensijinio amžiaus gyventojų dalis.
Užimtumas ir darbo rinka
Ženkliai sumažėjusi užimtųjų gyventojų dalis (nuo visų gyventojų).
Švietimas
Bendrojo ugdymo mokykloms nepakanka Mokinio krepšelio lėšų.
Fiziškai ir moraliai pasenusi daugumos švietimo įstaigų mokymo aplinka.
Nesaugios miesto ikimokyklinių įstaigų teritorijos.
Sveikatos apsauga
Šalies ir apskrities rodiklius viršijantis ligotumas infekcinėmis ir parazitinėmis ligomis, endokrininės, nervų ir kraujotakos sistemų ligomis bei piktybiniais navikais (100.000-ių gyventojų).
Nepakankamai formuojamas teigiamas visuomenės požiūris į sveiką gyvenseną, sveikatos išsaugojimą ir stiprinimą.

Vyrauja dėmesys ligų gydymui, o ne jų prevencijai.
Socialinė apsauga
Nepakankamai išplėtotos socialinės paslaugos senyvo amžiaus ir neįgaliems asmenims bei socialinės rizikos vaikams.
Kaimo vietovėse veikiančių bendruomeninių nevyriausybinų organizacijų, teikiančių bendrąsias socialines paslaugas, skaičius, yra labai nedidelis.
Kultūra ir menas
Ženkliai sumažėjęs mėgėjų meno kolektyvų ir juose dalyvavusių asmenų skaičius.
Maži mėgėjų meno kolektyvų vadovų atlyginimai trukdo pritraukti jaunos kultūros specialistus, norinčius plėtoti veiklą.
Nepakanka lėšų aprūpinti meno saviveiklos kolektyvus muzikos instrumentais, drabužiais.
Sportas
Mažėjantis moksleivių skaičius Rokiškio rajono kūno kultūros ir sporto centre.
Viešasis saugumas
Savivaldybėje gana dažnos automobilių vagystės bei nusikalstamos veikos susijusios su disponavimu narkotinėmis medžiagomis ir jų kontrabanda.

GALIMYBĖS
Demografinė situacija
Sąlygų mokytis, dirbti ir gyventi savivaldybėje gerinimas siekiant mažinti emigraciją.
Užimtumas ir darbo rinka
Nedarbą mažinančių priemonių įgyvendinimas.
Švietimas
Tolesnis nuoseklus bendrojo lavinimo mokyklų pertvarkos planų įgyvendinimas.
Švietimo įstaigų mokymo aplinkos kokybės gerinimas.
Miesto ikimokyklinių įstaigų teritorijų apsaugos priemonių diegimas.
Švietimo įstaigų paskirties keitimas, jas pertvarkant į daugiafunkčius centrus.
Sveikatos apsauga
Sveikatos, kaip vertybės, nuostatos ir sistemingos sveikatinimo veiklos formavimas formalaus ugdymo struktūroje.
Bendruomenės narių sveikos gyvensenos skatinimo programų kūrimas savivaldybėje.
Socialinė apsauga
Pagalbos į namus, dienos socialinės globos asmens namuose ir institucijoje bei trumpalaikės socialinės globos paslaugų plėtra neįgaliems asmenims.
Pagalbos į namus, dienos socialinės globos asmens namuose ir institucijoje bei socialinės priežiūros (savarankiško gyvenimo namų) paslaugų plėtra senyvo amžiaus asmenims.
Vaikų dienos centrų, organizuojančių užimtumą dienos metu, plėtra, socialinės rizikos vaikams.
Kultūra ir menas
Sąlygų kokybiškam gyventojų kultūriniam tobulėjimui sudarymas, kuriant bei modernizuojant kultūros infrastruktūrą ir įstaigas.
Finansavimo kultūros centrų veiklai plėtoti užtikrinimas, mėgėjų meno kolektyvų vadovų skatinimas.
Sportas
Gyventojų fizinio aktyvumo skatinimas.
Tarptautinių sporto ryšių plėtojimas ir renginių skaičiaus didinimas.
Sporto infrastruktūros atnaujinimas ir plėtra.

Viešasis saugumas
Vaikų ir jaunimo užimtumo plėtojimas bei nusikalstamumo prevencinių programų vykdymas.
Bendruomeninės savitarpio saugos, bendradarbiavimo iniciatyvų skatinimas.
Užsienio prevencinių programų patirties perėmimas.

GRĖSMĖS
Demografinė situacija
Sparčiai mažėjantis gyventojų skaičius.
Didėjanti pensinio amžiaus bei mažėjanti jaunimo ir darbingo amžiaus gyventojų dalis.
Užimtumas ir darbo rinka
Nepakankamai mažėjantis registruotų bedarbių skaičius.
Švietimas
Švietimo sistemos išteklių efektyvaus panaudojimo mažėjimas dėl mažėjančio mokinių skaičius bendrojo lavinimo mokyklose.
Nepakankamas socializacijos ir kitų programų finansavimas neleis pasiekti laukiamų rezultatų.
Sveikatos apsauga
Sveikatos priežiūros poreikio ir išlaidų augimas dėl visuomenės senėjimo.
Blogėjanti gyventojų sveikata dėl mažo fizinio aktyvumo ir nepakankamo dėmesio sveikai gyvensenai ir profilaktikai.
Kvalifikuotų sveikatos priežiūros specialistų „nutekėjimas“ į užsienį.
Socialinė apsauga
Socialinės apsaugos poreikio ir išlaidų augimas dėl senstančios visuomenės ir sudėtingos ekonominės situacijos.
Kultūra ir menas
Toliau mažėjanti kultūros vartotojų pajamų dalis, skiriama kultūros paslaugoms apmokėti.
Nepakankamas dėmesys kultūros veikloms.
Sportas
Nepakankamas gyventojų fizinis aktyvumas, sąlygos sveikatos problemų didėjimą.
Viešasis saugumas
Gyventojų abejingumas ir nepilietiškumas.
Viešojo saugumo sistemų nepajėgumas užtikrinti viešąjį saugumą.

3. EKONOMINĖ APLINKA

3.1. BENDRIEJI EKONOMINIAI RODIKLIAI

LR Finansų ministerijos 2012 m. balandį paskelbtose vidutinės trukmės ekonominių rodiklių projekcijose numatoma, kad Lietuvos ūkis 2012 m. augs 2,5 proc., o atsižvelgus į šiuo metu suformuotus 2007–2013 m. finansinės perspektyvos ES paramos įsisavinimo planus ir darbo jėgos mažėjimą dėl visuomenės senėjimo bendrojo vidaus produkto (toliau – BVP) augimas 2013–2014 m. sieks atitinkamai 3,7–3,4 proc. Tikimasi, kad 2015 m. BVP augimas paspartės iki 4,3 procento.

2012 m. sulėtėjus eksporto augimui darbo užmokestis augs šiek tiek lėčiau nei 2011 m. Vėliau atsigavus užsienio paklausai ir toliau šalyje mažėjant darbo jėgos kiekiui darbo užmokestis neišvengiamai pradės didėti sparčiau. Dėl atviros ES darbo rinkos, žymaus gyventojų skaičiaus mažėjimo ir jų senėjimo, vidutinės trukmės laikotarpiu nesitikima darbo jėgos augimo ar mažėjimo stabilizavimosi. Numatoma, kad vidutinis metinis užimtųjų skaičius iki 2015 metų išaugs 3,3 proc., o nedarbo lygis sumažės iki 9,8 procento.

3.1.1. lentelė. Pagrindiniai šalies makroekonominiai rodikliai

Makroekonominiai rodikliai / Metai	2011	Projekcija 2012 balandis			
		2012	2013	2014	2015
BVP augimas /grandine susietos apimties augimas, proc.	5,9	2,5	3,7	3,4	4,3
Vidutinis mėnesinis bruto darbo užmokestis, Lt	2.042	2.083,6	2.169,2	2.274,4	2.411,4
Vidutinis metinis nedarbo lygis, proc., darbo jėgos tyrimų duomenimis	15,4	14	12,8	11,5	9,8

Šaltinis: Lietuvos Respublikos finansų ministerija

Tiesioginės užsienio investicijos. Vienas iš svarbiausių konkurencingumo ekonominių rodiklių yra tiesioginės užsienio investicijos (toliau – TUI). TUI nauda ekonomikai yra ne tiek gaunamos lėšos, kiek „know-how“, prekiniai ženklai, lengvesnis priėjimas prie naujų rinkų, vietinės ekonomikos integracija į tarptautinės vertės kūrimo grandines. Be užsienio kapitalo sunku tikėtis proveržio aukštų ir vidutiniškai aukštų technologijų sektoriuje ar taikomuosiuose tyrimuose, todėl TUI pritraukti turi būti skiriamas ypatingas dėmesys.

Tiesioginės užsienio investicijos Rokiškio rajono savivaldybėje 2010 metų pradžioje siekė 1,2 mln. Lt ir sudarė 0,2 proc. apskrities TUI. TUI apimtys savivaldybėje 2008–2010 m. svyravo 0,9 iki 1,2 mln. Lt ribose ir buvo žemiausios apskrityje.

2010 m. vienam savivaldybės gyventojui teko 34 Lt, o 2008–2009 m. atitinkamai 28 ir 25 Lt TUI. Visą nagrinėjamą 2008–2010 m. laikotarpį TUI tenkančios vienam gyventojui savivaldybėje buvo ženkliai mažesnės nei vidutiniškai apskrityje ir visose apskrities savivaldybės. TUI pasiskirstymas tarp Panevėžio apskrities savivaldybių rodo nepakankamą Rokiškio rajono savivaldybės konkurencingumą ir gebėjimą pritraukti investicijas.

3.1.2. lentelė. Tiesioginės užsienio investicijos metų pradžioje

Vietovė / Metai	Iš viso tūkst.			Lt vienam gyventojui		
	2008	2009	2010	2008	2009	2010
Lietuvos Respublika	31.733,3	33.010,3	35.553,1	9.473	9.916	10.958
Panevėžio apskritis	571,9	466,9	591,1	2.034	1.677	2.183
Biržų r. sav.	40	37,4	20,1	1.231	1.164	646
Kupiškio r. sav.	12,8	6,4	8,2	561	285	377
Panevėžio m. sav.	506,5	408,9	545,9	4.498	3.653	5.007
Panevėžio r. sav.	6,9	5,9	6,3	161	140	154
Pasvalio r. sav.	4,6	7,4	9,4	145	233	304
Rokiškio r. sav.	1,1	0,9	1,2	28	25	34

Šaltinis: Lietuvos statistikos departamentas

Materialinės investicijos. Materialinės investicijos (toliau – MI), tai investicijos ilgalaikiam materialiajam turtui sukurti, įsigyti arba jo vertei padidinti. Materialinių investicijų apimtys Rokiškio rajono savivaldybėje 2008–2010 m. laikotarpiu sumažėjo daugiau kaip 3 kartus ir 2010 m. siekė 55.543 tūkst. Lt. (10,1 proc. visų apskrities MI). MI apimčių mažėjimas 2008–2010 m. laikotarpiu stebimas tiek šalyje, tiek apskrityje ir visose apskrities savivaldybėse.

Siekiant palyginti materialinių investicijų apimtis savivaldybėje su šalies ir apskrities rodikliais, apskaičiuotos vienam gyventojui tenkančios MI. 2010 m. vienam gyventojui tenkančios MI apimtys Rokiškio rajono savivaldybėje siekė 1.487 Lt. ir buvo mažesnės nei vidutiniškai šalyje (3.634), apskrityje (2.003), o iš visų apskrities savivaldybių viršijo tik Biržų rajono rodiklius.

3.1.3. lentelė. Materialinės investicijos

Vietovė / Metai	Iš viso tūkst. Lt			Lt vienam gyventojui		
	2008	2009	2010	2008	2009	2010
Lietuvos Respublika	28.757.611	15.581.912	11.944.417	8.564	4.667	3.634
Panevėžio apskritis	1.554.571	681.268	550.125	5.498	2.433	2.003
Biržų r. sav.	67.052	48.396	29.343	2.046	1.512	929
Kupiškio r. sav.	75.201	28.564	45.164	3.278	1.242	2.050
Panevėžio m. sav.	898.625	292.502	259.382	7.943	2.612	2.347
Panevėžio r. sav.	198.401	112.952	102.671	4.620	2.627	2.452
Pasvalio r. sav.	142.954	121.800	58.022	4.425	3.806	1.855
Rokiškio r. sav.	172.338	77.054	55.543	4.460	2.028	1.487

Šaltinis: Lietuvos statistikos departamentas

3.2. VERSLAS

Vienas svarbiausių rodiklių, apibūdinančių verslo situaciją ir gyventojų verslumo lygį yra bendras įmonių skaičius ir įmonių skaičius tūkstančiui gyventojų. 2012 m. pradžioje Rokiškio rajono savivaldybėje buvo įregistruoti 1.125 ir veikė 544 ūkio subjektai. Nors 2009–2012 m. pradžioje savivaldybėje stebimas pastovus įregistruotų ūkio subjektų skaičiaus didėjimas, veikiančių ūkio subjektų skaičius nagrinėjamu laikotarpiu kito netolygiai ir vidutiniškai siekė 562.

2011 m. pradžioje 1.000-iai Rokiškio rajono savivaldybės gyventojų vidutiniškai teko 30,2 įregistruoti ir 15,8 veikiančių ūkio subjektų. Pagal šiuos rodiklius Rokiškio rajono savivaldybė 2009–2011 m. pradžioje gana ženkliai atsiliko nuo šalies ir apskrities, o iš visu

apskritis savivaldybių lenkė tik Pasvalio rajoną (pagal veikiančių ūkio subjektų skaičių 2011 m. pradžioje ir Kupiškio rajoną).

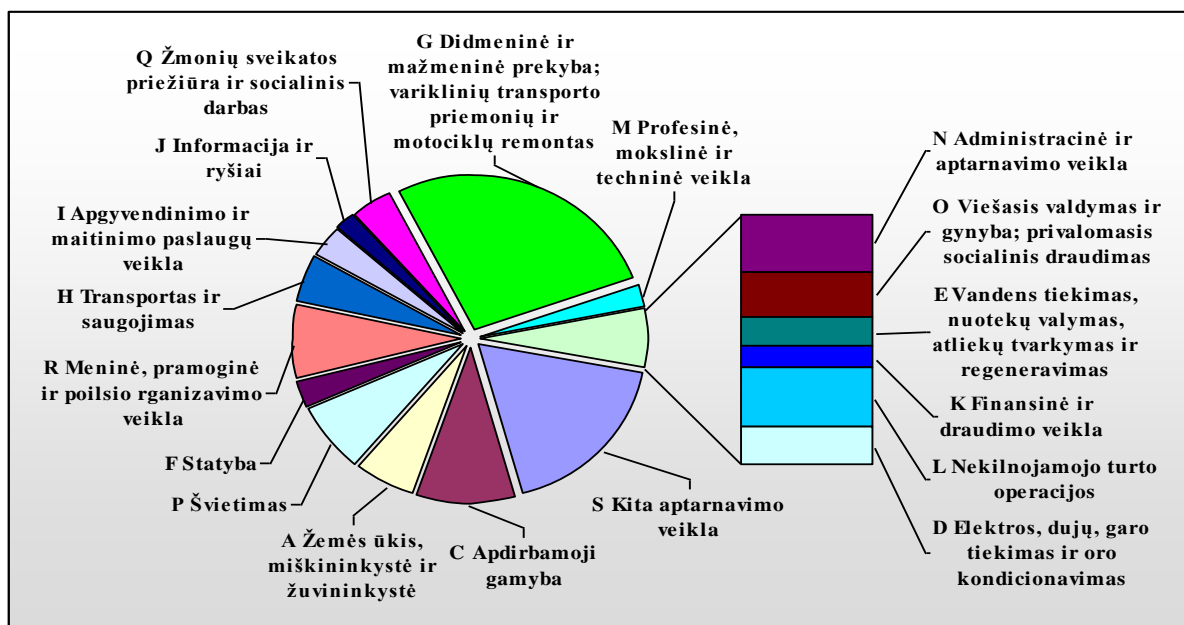
3.2.1. lentelė. 1.000-iai gyventojų tenkantis įregistruotų ir veikiančių ūkio subjektų skaičius 2009–2011 m. pradžioje

Vietovė / Metai	2009		2010		2011	
	Įregistruotų	Veikiančių	Įregistruotų	Veikiančių	Įregistruotų	Veikiančių
Lietuvos Respublika	51,8	25,2	53,2	25,0	55,7	26,8
Panevėžio apskritis	41,1	22,1	41,6	21,4	42,8	22,7
Biržų r. sav.	32,3	15,8	33,0	15,6	33,8	16,1
Kupiškio r. sav.	33,6	15,4	34,1	15,2	35,1	15,1
Panevėžio m. sav.	56,1	31,4	56,4	30,1	58,0	31,7
Panevėžio r. sav.	34,0	18,2	34,3	18,1	36,0	19,8
Pasvalio r. sav.	26,8	14,3	27,4	13,8	28,2	14,7
Rokiškio r. sav.	28,6	15,3	29,3	14,1	30,2	15,8

Šaltinis: Lietuvos statistikos departamentas

Smulkus ir vidutinis verslas yra vienas svarbiausių ekonomikos augimo veiksnių, turintis esminį poveikį bendrai šalies ūkio raidai, naujų darbo vietų kūrimui ir socialiniam stabilumui. 2012 m. pradžioje 353 (arba 64,9 proc.) Rokiškio rajono savivaldybėje veikusių ūkio subjektų buvo mažos ir vidutinės įmonės. Daugumoje tai uždarnosios akcinės bendrovės ar individualios įmonės statusą turinčios įmonės, kuriose dirbo iki 4 (51,0 proc.) ir 5–9 (24,6 proc.) darbuotojų. Šalyje mažos ir vidutinės įmonės 2012 m. pradžioje sudarė 74,8 proc., apskrityje – 66,2 proc. nuo visų veikusių ūkio subjektų.

Dauguma Rokiškio rajono savivaldybėje veikusių ūkio subjektų 2012 m. pradžioje veiklą vykdė didmeninės ir mažmeninės prekybos, variklinių transporto priemonių ir motociklų remonto (27,2 proc.), apdirbamosios gamybos (9,0 proc.), meninėje pramoginėje ir poilsio organizavimo (7,9 proc.) bei kitose aptarnavimo srityse (17,8 proc.). Tais pačiais metais savivaldybėje nebuvo veikiančių įmonių, kurios užsiimtų kasyba ir karjerų eksploatavimu, finansinėje ir draudimo veiklos srityje veikė tik 3 įmonės.



3.2.1. pav. Veikiančių ūkio subjektų struktūra Rokiškio rajono savivaldybėje 2012 m. pradžioje pagal ekonomines veiklos rūšis

Šaltinis: Lietuvos statistikos departamentas

2012 m. pradžios duomenimis, didžiausi darbdaviai Rokiškio rajone buvo: UAB „Rokiškio sūris“ – dirba 1.039 darbuotojai, UAB „Ivabaltė“ – 130 darbuotojų, AB „Rokiškio mašinų gamykla“ – 114 darbuotojų, UAB „Obelių lentpjūvė“ – 105 darbuotojai, UAB „Darola“ – 87 darbuotojai, UAB „Lašų duona“ – 80 darbuotojų.

Rokiškio rajone verslo plėtrą skatina rajono savivaldybės įsteigtas Rokiškio rajono smulkaus ir vidutinio verslo rėmimo fondas. Atstovauti ir ginti rajono verslininkų interesus 1999 m. įkurta Rokiškio rajono verslininkų asociacija, kuri vienija daugiau nei 50 verslo įmonių.

2010 m. Rokiškio rajono savivaldybėje veikiančių įmonių apyvarta siekė 1.418.554 tūkst. Lt ir sudarė 13,8 proc. apskrities įmonių apyvartos. Įmonių apyvarta savivaldybėje, kaip ir visoje šalyje, mažėjusi 2009 m. (nuo 1.798.306 tūkst. Lt 2008 m. iki 1.412.685 tūkst. Lt – 2009 m.), 2010 m. nežymiai išaugo. Nagrinėjamu 2008–2010 m. laikotarpiu savivaldybėje veikusių įmonių apyvarta buvo ženkliai didesnė nei daugumoje apskrities savivaldybių (atsiliko tik nuo Panevėžio miesto rodiklio).

2010 m. Rokiškio rajono savivaldybėje veikė 181 prekybos įmonių parduotuvė. Parduotuvių skaičius lyginant su 2008 m. savivaldybėje sumažėjo 13,4 proc. Tais pačiais metais 1.000-iai savivaldybės gyventojų vidutiniškai teko 4,9 parduotuvės (šalyje – 5, apskrityje – 5,4).

Savivaldybėje veikiančių prekybos įmonių apyvarta 2010 m. siekė 169,9 mln. Lt ir, lyginant su 2008 m., sumažėjo 20,1 proc. Nors pagal prekybos ir maitinimo įmonių apyvartą, tenkančią vienam gyventojui, 2010 m. Rokiškio rajono savivaldybė (4.551) nežymiai viršijo daugumos apskrities savivaldybių (išskyrus Panevėžio miestą) rodiklius, tačiau gana ženkliai atsiliko nuo šalies vidurkio (7.855).

2010 m. savivaldybėje veikė 16 restoranų ir kitų maitinimo įstaigų. Pagal 1.000-iai gyventojų tenkantį restoranų, barų ir valgyklų skaičių, 2010 m. Rokiškio rajono savivaldybė (0,4) gana ženkliai atsiliko nuo šalies ir apskrities (0,9), o iš visų apskrities savivaldybių atitiko Kupiškio rajono ir atsiliko nuo likusių apskrities savivaldybių rodiklių. Vietų skaičius, tenkantis 1.000-iai gyventojų šiose įstaigose 2010 m. savivaldybėje (17), taip pat buvo mažesnis nei šalyje (57), apskrityje (39) ir visose apskrities savivaldybėse.

Apibendrinus aukščiau pateiktą informaciją, galima teigti, kad Rokiškio rajono savivaldybėje nepakankamai išplėtotas maitinimo įmonių tinklas (pagal gyventojų skaičių yra vienas žemiausių apskrityje), o prekybos įmonių tinklas vidutiniškai atitinka šalies rodiklius.

3.3. STATYBA

Statyba yra svarbus sektorius savivaldybės ūkio struktūroje. Statybų sektoriaus plėtra tiesiogiai priklauso nuo pritrauktų materialinių investicijų kiekio – kai investicijos didelės, statyba klesti. Be investicijų statybos sektoriaus perspektyvos dar priklauso nuo gyventojų perkamosios galios, naujų smulkių ir vidutinių įmonių steigimo.

Statybos įmonių ir bendrovių atliktų darbų apimtys 2011 m. Rokiškio rajono savivaldybėje siekė 69.532 tūkst. Lt ir sudarė 18,4 proc. apskrities statybos apimčių. Statybos darbų apimtys savivaldybėje ženkliai sumažėjo 2009 m. (nuo 55.641 tūkst. Lt 2008 m. iki 23.685 tūkst. Lt – 2009 m.), 2010–2011 m. padidėjo ir 2008 m. rodiklius viršijo 25,0 proc. Panašios arba dar ženklesnės statybos apimčių smukimo tendencijos, prasidėjus ekonominiam nuosmukiui 2009 m., stebimos tiek bendrai šalyje, tiek daugumoje apskrities savivaldybių (išskyrus Pasvalio rajoną). Tačiau lyginant 2011 ir 2008 m. duomenis, matome, kad situacija Rokiškio savivaldybėje yra geresnė nei šalyje (smukimas -47,5 proc.), apskrityje (smukimas -45,7 proc.), o taip pat Panevėžio miesto ir rajono bei Pasvalio rajono savivaldybėse.

3.3.1. lentelė. Statybos įmonių ir bendrovių atliktų darbų apimtys (be PVM), tūkst. Lt

Vietovė / Metai	2008	2009	2010	2011	Skirtumas 2011 ir 2008 m. proc.
Lietuvos Respublika	12.486.977	5.775.788	5.142.761	6.553.152	-47,5
Panevėžio apskritis	696.569	330.184	312.367	378.017	-45,7
Biržų r. sav.	33.019	24.158	30.494	47.812	44,8
Kupiškio r. sav.	27.019	11.361	26.964	43.018	59,2
Panevėžio m. sav.	384.213	118.479	97.452	105.281	-72,6
Panevėžio r. sav.	135.716	85.067	63.666	71.660	-47,2
Pasvalio r. sav.	60.961	67.434	43.129	40.714	-33,2
Rokiškio r. sav.	55.641	23.685	50.662	69.532	25,0

Šaltinis: Lietuvos statistikos departamentas

2011 m. Rokiškio rajono savivaldybėje išduoti 24 leidimai gyvenamųjų namų statybai. Pagal statybos leidimus 2011 m. leista statyti 24 butus, kurių naudingas plotas siekė 4,0 tūkst. m³. Išduotų statybos leidimų skaičius savivaldybėje didėjo 2009 m (nuo 20 leidimų 2008 m. iki 41 – 2009 m.), sumažėjo 2010 m. (iki 21 leidimo), o 2011 m. vėl nežymiai padidėjo.

Tais pačiais metais savivaldybėje pastatyta 10 butų, kurių bendras tūris siekė 1,7 tūkst. m³. Pastatytų butų skaičius savivaldybėje mažėjo 2009–2010 m. (nuo 17 butų 2008 m. iki 2 – 2010 m.), 2011 m. padidėjo, tačiau lyginant su 2008 m. buvo 41,2 proc. mažesnis.

Rokiškio rajono savivaldybėje 2011 m. išduoti 23 leidimai negyvenamųjų pastatų statybai. Šiais leidimais leista statyti negyvenamuosius pastatus, kurių bendras plotas siekė 5,0 tūkst. m³. Negyvenamųjų pastatų statybai išduotų statybos leidimų skaičius, daugiau nei du kartus sumažėjęs 2009 m. (nuo 32 leidimų 2008 m. iki 13 – 2009 m.), 2010 m. išaugo ir pasiekė 2008 m. lygį, o 2011 m. vėl sumažėjo. Vidutinis vieno leisto statyti negyvenamojo pastato plotas 2011 m. siekė 0,22 tūkst. m³ ir lyginant su 2010 m. (0,13 tūkst. m³) padidėjo 69,3 proc., tačiau buvo mažesnis nei 2008 m. (0,24 tūkst. m³).

Savivaldybėje pastatytų naujų negyvenamųjų pastatų skaičius 2008–2011 m. mažėjo (sumažėjo 7,6 karto), o šių pastatų vidutinis plotas – didėjo (padidėjo nuo 0,09 tūkst. m² 2008 m. iki 1,27 tūkst. m² – 2011 m.). 2011 m. iš visų Panevėžio apskrities savivaldybių Rokiškio rajono savivaldybėje naujų negyvenamųjų pastatų pastatyta mažiausiai.

3.3.2. lentelė. Pastatytų statinių skaičius 2008–2011 m., vnt.

Vietovė / Metai	Pastatytų naujų negyvenamųjų pastatų skaičius				Pastatytų butų skaičius			
	2008	2009	2010	2011	2008	2009	2010	2011
Lietuvos Respublika	5.354	4.983	3.536	3.330	11.829	9.400	3.667	5.066
Panevėžio apskritis	280	322	314	68	129	191	252	467
Biržų r. sav.	21	23	8	12	18	12	9	43
Kupiškio r. sav.	19	23	7	10	4	7	12	11
Panevėžio m. sav.	39	24	7	7	40	123	110	232
Panevėžio r. sav.	117	137	217	12	39	31	116	160
Pasvalio r. sav.	38	72	58	21	11	8	3	11
Rokiškio r. sav.	46	43	17	6	17	10	2	10

Šaltinis: Lietuvos statistikos departamentas

3.4. REKREACIJA IR TURIZMAS

Rokiškio rajono turizmo paslaugų sektorių sudaro apgyvendinimo, maitinimo, aktyvaus laisvalaikio paslaugos. Turizmo paslaugų sektorių papildo muziejai bei pramoginiai renginiai.

Turistų informavimo ir konsultavimo paslaugas Rokiškio rajone teikia VšĮ Rokiškio turizmo ir informacijos centras (toliau – Rokiškio TIC). Tai yra pagrindinis turizmo informacijos teikėjas tiek vietos, tiek užsienio svečiams. Turistai, atvykę į Rokiškio TIC, norimą informaciją gauna lietuvių, anglų, rusų, vokiečių ir lenkų kalbomis. Taip pat informacija yra teikiama telefonu, elektroniniu paštu, įstaigos internetinėje svetainėje, kurioje yra taip pat patalpinta QR kodo programa. Rokiškio turizmo informacijos centras platina vietos žemėlapius, kasmet leidžia turistams pritaikytus leidinius apie Rokiškio kraštą ir lankytinas vietas, taip pat teikia tarptautinių kelionių bilietų pardavimo paslaugas, prekiauja vietinės reikšmės suvenyrais.

Rokiškio TIC 2011 m. apsilankė 5.460 lankytojų, iš kurių didžiąją dalį (89,5 proc.) sudarė Lietuvos lankytojai. Lankytojų skaičius Rokiškio TIC ženkliai sumažėjęs 2009 m. (nuo 4.231 lankytojo 2008 m. iki 2.944 –2009 m.), 2010–2011 m. išaugo. Lyginant su kitomis Panevėžio apskrities savivaldybėmis, galima pastebėti, kad Rokiškio TIC 2010–2011 m. apsilankė daugiau lankytojų nei Biržų, Kupiškio ir Pasvalio rajonų TIC.

3.4.1. lentelė. Lankytojų skaičius turizmo informacijos centruose

Vietovė / Metai	Lankytojų skaičius, iš viso				Užsieniečių lankytojų dalis, proc.			
	2008	2009	2010	2011	2008	2009	2010	2011
Lietuvos Respublika	582.667	641.244	619.344	730.440	52,4	55,0	55,3	58,0
Panevėžio apskritis	21.563	29.612	27.459	31.301	7,5	14,3	11,8	15,2
Biržų r. sav.	2.747	4.341	3.063	5.295	12,3	11,7	17,6	6,7
Kupiškio r. sav.	2.565	5.631	4.905	3.895	3,1	3,4	1,4	5,1
Panevėžio m. sav.	10.588	14.931	13.108	15.340	8,3	21,8	16,7	23,6
Pasvalio r. sav.	1.432	1.765	1.253	1.311	1,8	2,3	3,5	0,9
Rokiškio r. sav.	4.231	2.944	5.130	5.460	7,1	8,2	7,7	10,5

Šaltinis: Lietuvos statistikos departamentas

Apgyvendinimo alternatyvų pasirinkimo galimybė, teikiamų paslaugų kokybė ir kompleksškumas yra svarbūs veiksniai siekiant skatinti turizmo paslaugų plėtrą. Rokiškio TIC duomenimis 2012 m. pradžioje Rokiškio rajone apgyvendinimo paslaugas teikė 2 viešbučiai („Pas Angelę“ – 20 vietų ir „Pagunda“ – 42 vietų), 2 svečių namai (UAB „Leokordis“ – 35 vietų, „Sapnas“ – 10 vietų), poilsiavietė „Sartai“ (56 vietų) ir 17 kaimo turizmo sodybų.

Maitinimo paslaugos, kaip ir apgyvendinimas, yra svarbi turizmo paslaugų sudėtinė dalis. Rokiškio rajono viešojo maitinimo infrastruktūrą sudaro 6 tradicinės „virtuvės“ kavinės, 1 picerija ir 1 alaus baras/užeiga. Visos maitinimo įstaigos įsikūrę Rokiškio mieste, išskyrus kavinę „Ritos kavinė“, kuri veiklą vykdo Parokiškės kaime. Didžiausias lankytojų skaičius, kurį gali priimti nurodytos kavinės, yra 50.

Rokiškio rajone veiklą vykdo 11 muziejų, iš kurių daugiausiai paslaugų teikia Rokiškio krašto muziejus. Dažniausiai muziejuose sutinkamos etnografinės ekspozicijos, papildomas programas organizuoja tik Rokiškio krašto ir „Lėlių namai“ muziejai. Mokyklos patalpose veikiančios muziejai interesantams prieinami tik mokyklos darbo laiku. Pažymėtina, kad nei vienas muziejus lankytojams neteikia interaktyvių paslaugų.

Rokiškio krašto muziejus ir Rokiškio TIC 2012 m. pradžioje siūlė 6 ekskursijų maršrutus lietuvių, anglų, vokiečių, rusų ir lenkų kalbomis. Siūlomi ekskursiniai maršrutai apima visą Rokiškio rajoną, kultūrinius, socialinius, urbanistinius ir gamtinius-archeologinius objektus. Rokiškio TIC taip pat organizuoja specialiąsias ekskursines programas, į kurias pagal užsakovų pageidavimą gali būti įtraukti papildomi turistiniai objektai, apgyvendinimas, maitinimas ar kitos pramogos.

Prie turizmo plėtros skatinimo prisideda ir galimybės rinktis aktyvųjį poilsį. Rokiškio rajone aktyvaus laisvalaikio paslaugas siūlo kaimo turizmo sodybos, sporto klubai, Rokiškio krašto turizmo draugija, Rokiškio skraidymo asociacija, VšĮ Rokiškio miškų urėdija.

Rokiškio rajone kaimo turizmo sodybų tinklas yra išplėtotas ir aktyviai siūlantis savo paslaugas tiek vietiniams gyventojams, tiek atvykstantiems asmenims. Šiose sodybose daugiausiai aktyvaus poilsio turizmą sudaro vandens ir žvejybos turizmo rūšys. Aktyvaus poilsio turizmo pasirinkimo galimybės yra ribotos. Dviračių, žygių, ekologinio (pažintinio) turizmo rūšių pasiūlos Rokiškio kaimo turizmo sodybose beveik nėra. Rokiškio rajono kaimo turizmo sodybose papildomos paslaugos, t. y. daugiau nei apgyvendinimas, yra pramoginio pobūdžio. Pastebėtina, kad dauguma siūlomų pramogų yra sezoninio pobūdžio (aktualios tik šiltuoju metų laikotarpiu).

Aktyvaus poilsio paslaugas Rokiškio rajone siūlo „Rospo“ ir „Helijas“ sporto klubai. Rokiškio krašto turizmo draugija organizuoja 2–3 dienų žygius baidarėmis po Rokiškio krašto upes ir ežerus, Neries, Gaujos (Latvija) upėmis. Taip pat Rokiškio krašto turizmo draugija teikia baidarių transportavimo, keliautojų nuvežimo ir parvežimo paslaugas.

Rokiškio skraidymo asociacija interesantams siūlo dviviečių motorizuotų parasparnių nuomos paslaugas. Atsižvelgiant į tai, kad Rokiškio kraštas yra turtingas piliakalniais, rekomenduotina plėsti kompleksinius piliakalnių lankymo ir parasparnių turistinius pasiūlymus.

VšĮ Rokiškio miškų urėdija organizuoja medžiokles valstybinių miškų plotuose, taip pat siūlo kultūrinę programą, kurios metu galima susipažinti su medžioklės papročiais, kultūra ir istorija, pasigrožėti natūralia Rokiškio krašto gamta, susipažinti su kitomis Rokiškio miesto įdomiomis vietomis. Pastarosios paslaugos yra priskiriamos prie ekologinio (pažintinio) turizmo. Pažymėtina, kad VšĮ Rokiškio miškų urėdija minėtas paslaugas teikia ir žiemos laikotarpiu.

Ekologinis (pažintinis) turizmas, kuris yra priskiriamas prie aktyvaus poilsio turizmo sričių, apima keliavimą saugomose gamtinėse teritorijose, augalų, gyvūnų stebėjimą, vietinės kultūros ir tradicijų pažinimą bei aplinkos puoselėjimą. Nacionalinėje turizmo plėtros 2007–2013 m. programoje teigiama, kad Jungtinių Tautų Pasaulio turizmo organizacijos duomenimis, ekologinis (pažintinis) turizmas per ateinančius 10 metų turėtų būti viena sparčiausiai augančių ir perspektyviausių turizmo rūšių. Todėl tikslinga plėtoti turizmą gamtoje, pritaikant esamą Lietuvos saugomų teritorijų sistemą ir kaimo regionų gyvenimo būdą (su autentišku kultūros paveldu ir tradicijomis) patraukliems ekologinio (pažintinio) turizmo produktams kurti. Pažymėtina, kad Rokiškio rajone yra 7 asmenys, įtraukti į sertifikuotų tautinio paveldo produktų sąrašą. Pastarieji atstovauja senuosius audimo, mezgimo, kepimo, kryždirbystės, šaukščiaus, puodininkystės, vyndarystės amatus. Interesantų grupės, išskyrus vyndarystės atvejį, nėra priimanamos dėl patalpų trūkumo.

Dalykinio (konferencinio) turizmo paslaugas Rokiškio rajone siūlo kaimo turizmo sodyba „Vieversynė“, L. Trumpienės sodyba ir Rokiškio krašto muziejus. Konferencijų salių nuomos paslaugas taip pat siūlo Rokiškio rajono savivaldybės administracija bei Rokiškio kultūros namai, tačiau šios patalpos labiausiai yra užimtos rengiant vietinių gyventojų bendrijų, seniūnijų, žemdirbių, jaunimo ir pan. pobūdžio susirinkimus.

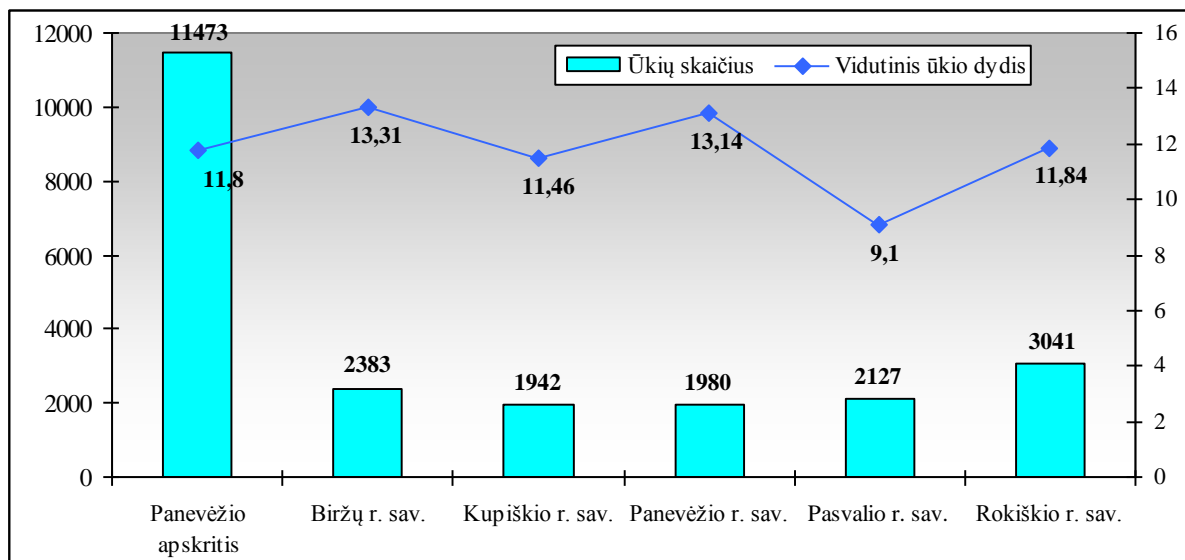
Būtina pastebėti, kad informatyvias, turistams pritaikytas internetines svetaines yra sukūrę Rokiškio TIC bei Rokiškio krašto muziejus. Pastarasis muziejus informaciją pateikia tik lietuviškai ir dalinai angliškai, nors yra nuorodos į informacijos pateikimą anglų bei rusų kalbomis. Dauguma kaimo turizmo sodybų internetinių svetainių neturi, apie jas informaciją platina Rokiškio TIC bei su poilsiu susiję lietuviški internetinių svetainių katalogai.

Apibendrinant galima teigti, kad turizmo infrastruktūros ir paslaugų sektorius Rokiškio rajone yra plėtojamas, o labiausiai išvystyti yra kultūrinio ir pramogų turizmo produktai bei paslaugos. Atsižvelgiant į tai, kad Rokiškio rajonas yra turtingais gamtiniais bei kultūros paveldo resursais, rekomenduotina plėtoti ekologinio (pažintinio) turizmo paslaugas ir tam pritaikytą infrastruktūrą, organizuoti kompleksinius turizmo produktus, apimančius kultūros paveldo objektus, aktyvaus laisvalaikio, pramogų turizmo paslaugas.

3.5. ŽEMĖS ŪKIS IR MIŠKININKYSTĖ

Statistikos departamento duomenimis, 2011 m. pradžioje 53,8 proc. Rokiškio rajono savivaldybės gyventojų gyveno kaime (apskritis vidurkis – 40,7 proc., šalies – 33,1 proc.). Žemės ūkio naudmenos 2012 m. pradžioje savivaldybėje sudarė 56,0 proc. (apskirtyje – 61,1 proc., šalyje – 53,1 proc.), miškai – 28,8 proc. viso žemės ploto. Didžiąją dalį Rokiškio rajono savivaldybės žemės ūkio naudmenų 2012 m. pradžioje sudarė ariama žemė (85,9 proc.), likusią dalį – pievos ir natūralios ganyklos (12,9 proc.) bei sodai ir uogynai (1,2 proc.).

Ūkininkų ūkių registro duomenimis, 2012 m. gegužės 1 d. Rokiškio rajono savivaldybėje buvo registruotas 3.041 ūkis (arba 26,5 proc. visų apskrities ūkių). Pagal ūkių skaičių Rokiškio rajono savivaldybė 2012 m. lenkė visas apskrities savivaldybes. Vidutinis vieno ūkio dydis 2012 m. gegužės 1 d. savivaldybėje (11,84 ha) nežymiai viršijo apskrities vidurkį (11,8 ha), tačiau buvo mažesnis nei Biržų (13,31 ha) ir Panevėžio (13,14 ha) rajonuose.



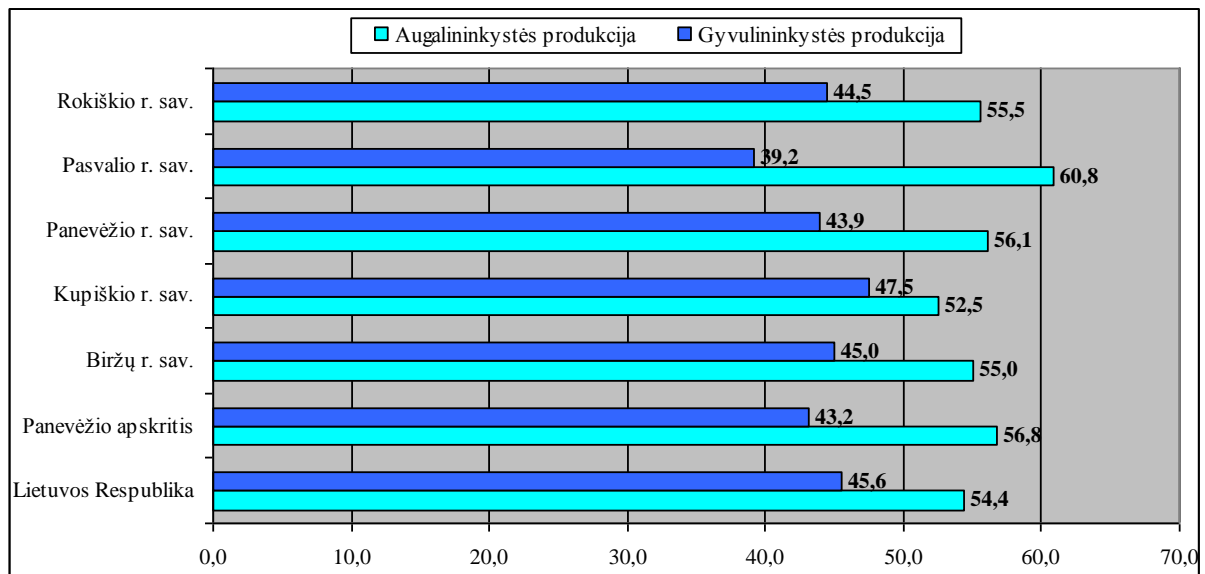
3.5.1. pav. Ūkių skaičius ir vidutinis ūkio dydis (ha), 2012 m. kovo 1 d.

Šaltinis: Nacionalinė žemės tarnyba prie Žemės ūkio ministerijos

Panevėžio apskrityje 2010 m. buvo pagaminta 15,5 proc. šalies augalininkystės ir 14,1 proc. gyvulininkystės produkcijos. Apskritis bendrosios žemės ūkio produkcijos dalis šalies žemės ūkio produkcijoje 2010 m. siekė 14,8 proc.

Bendroji žemės ūkio produkcija Rokiškio rajono savivaldybėje 2010 m. siekė 121.283 tūkst. Lt. Savivaldybėje 2010 m. pagaminta 12,8 proc. visos Panevėžio apskrities žemės ūkio produkcijos, tame tarpe augalininkystės produkcija sudarė 12,5 proc., o gyvulininkystės – 13,2 proc. Pagal bendrosios žemės ūkio produkcijos dalį apskrities žemės ūkio produkcijoje Rokiškio rajono savivaldybė 2010 m. iš visų apskrities savivaldybių lenkė tik Kupiškio rajoną (10,4 proc.) ir gana ženkliai atsiliko nuo Panevėžio (32,7), Pasvalio (27,9 proc.) ir Biržų (16,2 proc.) rajonų savivaldybių.

Rokiškio rajone, kaip ir visoje apskrityje, žemės ūkis daugiau orientuotas į augalininkystės produkcijos gaminimą. Augalininkystės produkcijos dalis bendrojoje žemės ūkio produkcijoje 2010 m. savivaldybėje siekė 55,5 proc. ir buvo 1,3 proc. p. mažesnė nei vidutiniškai apskrityje.



3.5.2. pav. Žemės ūkio produkcijos struktūra (proc.), 2010 m.

Šaltinis: Lietuvos statistikos departamentas

2011 m. Rokiškio rajono savivaldybėje vyravo galvijų (15.296 vnt.), kiaulių (11.573 vnt.) ir vištų auginimas (161.295 vnt.). Savivaldybėje 2011 m. buvo užauginta 16,5 proc. visų Panevėžio apskrities galvijų, 8,6 proc. kiaulių ir 24,1 proc. vištų (iš jų dedeklių 42,3 proc.).

2010 m. Rokiškio rajono bendrovėse ir įmonėse sumažėjo surinktų kiaušinių iš dedeklės skaičius (sumažėjimas 6,1 proc., nuo 245 kiaušinių 2009 m. iki 230 – 2010 m.) bei primelžto pieno vidutiniškai iš karvės kiekis (sumažėjimas 7,3 proc., nuo 5.910 kg 2009 m. iki 5.447 – 2010 m.), o vidutinis primelžto pieno iš karvės visuose ūkiuose kiekis didėjo visą analizuojamą 2008–2010 m. laikotarpį (padidėjimas – 8,3 proc., nuo 4.255 kg 2008 m. iki 4.609 – 2010 m.). Prikirptos vilnos nuo avies visuose ūkiuose kiekis 2008–2010 m. savivaldybėje išliko gana stabilus ir svyravo 1,8–1,9 kg. ribose.

Pasėliai Rokiškio rajono savivaldybėje 2010 m. sudarė 16,7 proc. viso Panevėžio apskrities pasėlių ploto. Pasėlių plotas savivaldybėje 2008–2010 m. didėjo 12,3 proc. (nuo 48.360 ha 2008 m. iki 54.287 ha – 2010 m.). Rokiškio rajono savivaldybėje, kaip ir kitose Panevėžio apskrities savivaldybėse, didžiausią visų pasėlių dalį sudaro grūdiniai augalai. Grūdinių augalų pasėlių plotai Rokiškio rajono savivaldybėje 2010 m. (54,3 proc.) buvo mažesni nei vidutiniškai apskrityje (61,3 proc.). 2010 metais Rokiškio rajono savivaldybėje grūdinių augalų derlingumas siekė 1.600 kg iš 1 ha ir ženkliai atsiliko nuo apskrities (2.580 kg iš 1 ha) ir visų apskrities savivaldybių rodiklių.

Rokiškio rajono savivaldybės teritorijos miškingumas 2012 m. pradžioje (28,8 proc.) buvo mažesnis nei šalyje (32,6 proc.) ir didesnis nei apskrityje (27,7 proc.), Biržų, Kupiškio ir Pasvalio rajonuose. Medienos ištekliai 2010 m. savivaldybėje (102,4 tūkst. kub. m.) sudarė 24,2 proc. apskrities išteklių ir buvo vieni didžiausių apskrityje (atsiliko tik nuo Panevėžio rajono).

Didesnė dalis (53,2 proc.) savivaldybėje esančių miškų priklauso valstybei, kita dalis – privatiems žemių valdytojams. Valstybinius miškus valdo Rokiškio miškų urėdija. Miškai padalinti į 7 girininkijas, šios – į 24 eiguvas. Savivaldybės teritorijoje vyrauja spygliuočių miškai. Apie 70 proc. medelynų sudaro eglynai ir pušynai, minkštieji lapuočiai (beržai, juodalksniai) sudaro 27 proc., ąžuolynai ir uosynai – apie 1 proc. Jaunuolynų dalis sudaro 24 proc., pusamžių medynų – 32 proc., pribrešančių – 24 proc., brandžių ir perbrendusių medynų – 20 proc. visų medelynų. Pagal naudojimo paskirtį didžiausius plotus užima ūkiniai miškai, antroje vietoje – rekreaciniai, trečioje – apsauginiai miškai.

3.6. SSGG ANALIZĖ

STIPRYBĖS
Bendrieji ekonominiai rodikliai
Parengta Rokiškio rajono verslo plėtros ir investicijų pritraukimo į rajoną studija.
Verslas
Savivaldybėje veikiančių įmonių apyvarta viena didžiausių apskrityje.
Statyba
Statybos apimčių smukimas (lyginant 2011 m. ir 2008 m. duomenis) savivaldybėje mažesnis nei vidutiniškai šalyje ir apskrityje.
Rekreacija ir turizmas
Patrauklūs kultūriniai ir gamtiniai ištekliai.
Didėjantis Rokiškio turizmo ir informacijos centre apsilankiusių lankytojų skaičius.
Žemės ūkis ir miškininkystė
Ūkių skaičius 2012 m. didesnis nei kitose apskrities savivaldybėse.
Vieni didžiausių apskrityje medienos ištekliai.

SILPNYBĖS
Bendrieji ekonominiai rodikliai
Materialinių investicijų apimtys (vienam gyventojui) mažesnės nei apskrityje ir daugumoje apskrities savivaldybių.
Tiesioginės užsienio investicijos (vienam gyventojui) ženkliai mažesnės nei visose apskrities savivaldybės.
Verslas
Veikiančių ūkio subjektų skaičius (1.000-iai gyventojų) vienas mažiausių apskrityje.
Nepakankamai išplėtotas maitinimo įmonių tinklas (pagal gyventojų skaičių yra vienas žemiausių apskrityje).
Viešojo ir privataus sektoriaus partnerystės iniciatyvų stoka.
Statyba
Ženkliai sumažėjęs pastatytų naujų negyvenamųjų pastatų skaičius.
Rekreacija ir turizmas
Nepakankamai išnaudojami ir pritaikyti turistams lankyti gamtiniai, kultūros paveldo, istoriniai objektai bei saugomos teritorijos.

Žemės ūkis ir miškininkystė
Grūdinių augalų derlingumas mažesnis kitose apskrities savivaldybėse.

GALIMYBĖS
Bendrieji ekonominiai rodikliai
Vietinių ir užsienio investicijų pritraukimas taikant aktyvias informacijos bei rinkodaros priemones.
Verslas
Intensyvesnė parama smulkaus ir vidutinio verslo plėtrai.
Viešojo ir privataus sektoriaus partnerystės iniciatyvų skatinimas.
Statyba
Statybos sektoriaus plėtra padidėjus daugiabučių gyvenamųjų namų atnaujinimo ir kitų investicinių projektų įgyvendinimo apimtims.
Rekreacija ir turizmas
Didesnių turistinių srautų pritraukimas racionaliai panaudojant turimus rekreacinius ir kultūrinius resursus.
Žemės ūkis ir miškininkystė
Ūkių stambėjimas, užtikrinantis konkurencingumo augimą.

GRĖSMĖS
Bendrieji ekonominiai rodikliai
Lėtas šalies ekonomikos atsigavimas neigiamai įtakos savivaldybės rodiklius.
Planuojamų savivaldybės biudžeto pajamų mažėjimas ribos investicines galimybes.
Verslas
Sumažėjusi gyventojų perkamoji galia.
Darbuotojų emigracija dėl susidariusių finansinių aplinkybių.
Žaliavų ir energetinių išteklių kainų augimas.
Statyba
Statybų sektoriaus apimčių smukimas dėl ekonominio nuosmukio.
Rekreacija ir turizmas
Kultūros ir gamtos objektų patrauklumo mažėjimas, nepanaudojant jų visuomenės poreikiams.
Didėjanti konkurencija su kitais šalies turizmo traukos centrais.
Žemės ūkis ir miškininkystė
Žemės ūkio produkcijos gamintojų konkurencingumo mažėjimas nesugebant prisitaikyti prie besikeičiančių rinkos sąlygų.

4. APLINKA IR INFRASTRUKTŪRA

4.1. VANDENS TIEKIMAS IR NUOTEKŲ TVARKYMAS

Vandens tiekimas. Rokiškio rajone prie centralizuoto vandentiekio yra prisijungusios 46 gyvenamosios teritorijos, kurias aptarnauja UAB „Rokiškio vandenys“, VšĮ Juodupės komunalinis ūkis bei kiti privatūs vandens tiekėjai. UAB „Rokiškio vandenys“ Rokiškio rajono savivaldybės teritorijoje eksploatuoja 128,5 km vandentiekio tinklą bei 18 vandenviečių, kuriose yra 30 artezinių gręžinių. Didžiojoje dalyje vandentiekio sistemų dar naudojami vandens bokštai. Vandens bokštų būklė yra prasta, todėl reikalinga renovacija į bebokštę sistemą su dažnio keitikliais.

Rokiškio rajono teritorijoje yra eksploatuojamas gruntinis ir spūdinis požeminis vanduo. Įvertinus Rokiškio rajono geriamojo vandens tyrimų duomenis galima teigti, kad vandens kokybė yra gera bakteriologiniu atžvilgiu (tenkina reikalavimus HN 24:2003, Žin., 2003 Nr. 79-3606), tačiau geležies kiekis atitinka norminius reikalavimus tik Rokiškio, Obelių ir Pandėlio miestų bei Juodupės miestelio vandenvietėse. Nugeležinimo įrenginiai įrengti Rokiškio, Obelių ir Pandėlio miestų bei Juodupės miestelio vandenvietėse. Kitose gyvenvietėse tiekiamas vanduo su padidinta geležies koncentracija arba nėra duomenų apie jo kokybę.

VšĮ Juodupės komunalinis ūkis aptarnauja Onušio ir Lukštų kaimų vandenvietes, kuriose veikia 2 arteziniai gręžiniai. Bendras vandentiekio vamzdynų ilgis kuriuos aptarnauja VšĮ Juodupės komunalinis ūkis siekia apie 5 km. Gyvenamosiose vietovėse, kurioms paslaugas teikia žemės ūkio bendrovės, vietinės bendruomenės, privatūs asmenys, vandens apskaita nevedama, tiekiamo vandens kokybė nekontroliuojama, esami vandentiekio ir nuotekų tinklai yra prastos būklės, jų priklausomybė nežinoma.

Statistikos departamento duomenimis 2010 m. Rokiškio rajono savivaldybėje 48,1 proc. (arba 1.530 tūkst. m³) viso vandens sunaudota žuvininkystei, 985,7 tūkst. m³ – pramonės reikmėms, 605,1 tūkst. m³ – ūkio ir buities reikmėms, 13,3 tūkst. m³ – žemės ūkio reikmėms ir 46 tūkst. m³ – kitoms reikmėms. 2008–2010 m. laikotarpiu Rokiškio rajono savivaldybėje paimto ir sunaudoto požeminio vandens kiekiai mažėjo, o vandens sunaudojimas padidėjo nuo 73,5 proc. 2008 m. iki 87,5 – 2010 m.

4.1.1. lentelė. Paimta ir sunaudota požeminio vandens

Vietovė / Metai	Paimta vandens, tūkst. m ³			Sunaudota vandens, tūkst. m ³			Sunaudota, proc.		
	2008	2009	2010	2008	2009	2010	2008	2009	2010
Lietuvos Respublika	149.874,9	140.320,4	138.403,4	119.258,4	111.444,2	111.426,8	79,6	79,4	80,5
Panevėžio apskritis	11.765,2	10.738,3	10.868,7	9.791	9.085	8.893,3	83,2	84,6	81,8
Biržų r. sav.	962	868	1.013	819,1	739,8	830	85,1	85,2	81,9
Kupiškio r. sav.	464,7	456,3	476,3	367,7	301,3	296,3	79,1	66,0	62,2
Panevėžio m. sav.	6.867	6.205,2	6.146	5.783	5.179,6	5.020,1	84,2	83,5	81,7
Panevėžio r. sav.	352,6	402	264	344,6	392	249	97,7	97,5	94,3
Pasvalio r. sav.	1.229,5	1.115,4	1.317,4	1.087,2	1.011,9	1.052,9	88,4	90,7	79,9
Rokiškio r. sav.	1.889,4	1.691,4	1.652	1.389,4	1.460,4	1.445	73,5	86,3	87,5

Šaltinis: Lietuvos statistikos departamentas

Pagrindiniai vandens vartotojai Rokiškio rajone yra gyventojai, visuomeninės įstaigos ir pramonė. Prie viešojo vandens tiekimo sistemos yra prisijungę vidutiniškai 62 proc.

gyventojų. Rokiškio rajone yra tik viena stambi įmonė, naudojanti vandenį iš UAB „Rokiškio vandenys“ vandentiekio sistemų – tai AB „Rokiškio sūris“. Pramonei suvartojama maždaug 30 % viso Rokiškyje tiekiamo vandens. Obelių spirito gamykla, UAB „Lašų duona“ ir, dalinai, AB „Rokiškio sūris“ naudoja nuosavus gręžinius.

Nuotekų tvarkymas. UAB „Rokiškio vandenys“ Rokiškio rajono savivaldybės teritorijoje eksploatuoja 74,9 km nuotekų tinklą, 7 nuotekų valymo įrenginius bei 18 nuotekų perpumpavimo stočių. Rokiškio rajone pasijungusių prie nuotekynės gyventojų dalis siekia apie 44 %. Teritorijose, kur nėra centralizuotos nuotekų sistemos, gyventojai turi įsirengę sukauptimo talpas ar išsėmimo duobes, kurių sandarumas yra nepakankamas. Nuotekų tinklų ir siurblių būklė yra prasta, būtina renovacija. Naujos buitinių nuotekų siurblynės pastatytos Rokiškio mieste – Kudirkos g. ir Šiaurės g., o Kavoliškio kaime rekonstruota nuotekų siurblynė.

Rokiškio rajone tik 13 gyvenamųjų teritorijų (turinčių daugiau nei 50 gyventojų) turi centralizuotą nuotekų sistemą. Vadovaujantis viešojo vandens tiekėjų pateiktais duomenimis, galima teigti, kad Rokiškio rajone daugiausiai nuotekų išleidžiama Rokiškio (2.007 tūkst. m³/m), Obelių (66 tūkst. m³/m) ir Pandėlio miestuose (44 tūkst. m³/m) bei Juodupės miestelyje (109 tūkst. m³/m), o mažiausiai – Konstantinavos kaime (5 tūkst. m³/m). Vadovaujantis Rokiškio rajono vandens tiekimo ir nuotekų tvarkymo infrastruktūros plane pateikta informacija, didžioji dalis surenkamų nuotekų nėra išvalomi iki reikalaujamų normų. Daugelio gyvenviečių valymo įrenginiai yra pasenę arba neveikia.

Rokiškio rajone lietaus nuotekų sistemą turi Rokiškio miestas. Didžiausias paviršinių lietaus nuotekų kiekis yra tiesiogiai išleidžiamas į atvirus vandens telkinius. Infiltracija į nuotekų tinklus sudaro 52,9 % nuo surenkamo kiekio. Rokiškio buitinių nuotekų valymo įrenginiai yra pajėgūs susitvarkyti su papildoma apkrova dėl infiltracijos, tačiau nutekėjimai iš nesandarių savitakių vamzdžių didina gruntinio vandens taršą ir blogina miesto ekologinę situaciją. Taip pat daug lietaus nuotekų yra savavališkai pajungta į buitinių nuotekų sistemą.

Statistikos departamento duomenimis 2010 m. Rokiškio rajono savivaldybėje į paviršinius vandenis buvo išleista 4.126,2 tūkst. m³ nuotekų, iš kurių 1.619,7 tūkst. m³ (39,2 proc.) nereikėjo valyti. Visas likusias savivaldybėje susidariusias nuotekas (2.506,5 tūkst. m³) reikėjo valyti ir jos buvo išvalytos iki leistinų normų.

4.1.2. lentelė. Ūkio, buities ir gamybos nuotėkos, išleistos į paviršinius vandenis 2010 m., tūkst. m³

Vietovė / Rodiklis	Iš viso	Kurių nereikia valyti	Išvalytų iki normų	Nepakankamai išvalytų	Užterštų (be valymo)
Lietuvos Respublika	3.874.635	3.693.120	164.418,8	17.021,3	74,8
Panevėžio apskritis	16.395	1619,7	13.275	1.500,3	0
Biržų r. sav.	1.632,8	0	1.602,8	30	0
Kupiškio r. sav.	569,7	0	61,9	507,8	0
Panevėžio m. sav.	8.801	0	8.801	0	0
Panevėžio r. sav.	206	0	201	5	0
Pasvalio r. sav.	1.059,3	0	101,8	957,5	0
Rokiškio r. sav.	4.126,2	1.619,7	2.506,5	0	0

Šaltinis: Lietuvos statistikos departamentas

4.2. ENERGETIKA

Vadovaujantis Lietuvos Respublikos energetikos įstatymu, energija yra laikoma elektros ir (ar) šilumos energija, o energetikos veikla – ekonominė veikla, apimanti energijos išteklių ar energijos žvalgymą, gavybą, perdirbimą, gamybą, laikymą, transportavimą, perdavimą, skirstymą, tiekimą, prekybą, rinkodarą ir (ar) energetikos objektų ir įrenginių eksploatavimą.

Elektros energijos tiekimą Rokiškio rajono savivaldybėje užtikrina AB „LESTO“. Bendrovės pateiktais duomenimis, elektros energijos suvartojimas Rokiškio rajone 2011 m. siekė 89.419 MWh (iš jų gyventojų – 22.252 MWh, verslo subjektų – 67.167 MWh). Elektros energijos suvartojimas, lyginant 2011 ir 2009 m. duomenis, Rokiškio rajono gyvenamajame sektoriuje sumažėjo 1,7 %, o verslo sektoriuje išaugo 2,3 %.

Pagrindinis centralizuotos šilumos tiekėjas Rokiškio rajone yra AB „Panevėžio energija“. Bendrovė rajone eksploatuoja 2 katilines – Rokiškio mieste ir Bajorų gyvenvietėje. Centralizuotas šilumos tiekimas daliai gyventojų nedidelėse Obelių ir Juodupės gyvenvietėse tiekiamas antro pagal dydį šilumos tiekėjo – AB „Rokiškio komunalininkas“. Dar vienas šilumos tiekėjas, kartu su savivaldybės įmone tiekiantis šilumą daliai daugiabučiuose gyvenančių gyventojų – UAB „Izobara“.

Bendras Rokiškio rajono centralizuotuose katilinėse instaliuotas šiluminis galingumas siekia 56,22 MW, iš jų: AB „Panevėžio energija“ katilinėse – 45 MW, AB „Rokiškio komunalininkas“ katilinėse – 9,42 MW, UAB „Izobara“ katilinėse – 1,8 MW. Šilumos energijos gamybai katilinėse pagrinde naudojama mediena, mazutas ir skystas kuras. Technologiniai perdavimo nuostoliai AB „Panevėžio energija“ katilinėse siekia apie 17 proc.

Gyventojams tiekiamą šilumą vartojama patalpų šildymui, karšto vandens ruošimui ir karšto vandens temperatūros palaikymui. 2010 m. minėtos centralizuoto šilumos tiekimo įmonės aptarnavo 162 gyvenamuosius pastatus, kurių bendras šildomas plotas siekė 253.287 m². Šių pastatų šildymui 2010 m. sunaudota 37.896 MWh šilumos energijos. Šalia centralizuoto šilumos tiekimo gyventojams, šios įmonės aptarnauja savivaldybių bei valstybės įmones, o taip pat dalį verslo įmonių bei kitus vartotojus. Kaip ir gyventojų atveju, didžiausias šilumos tiekėjas įmonėms yra AB „Panevėžio energija“.

4.2.1. lentelė. Vartotojų struktūra ir šilumos vartojimas, kai šiluma tiekiamą centralizuotai, 2010 m.

Šilumos tiekėjas	Pastatų skaičius, vnt.	Šildomas plotas, m ²	Šilumos vartojimas, MWh/metus	Santykinės šilumos sąnaudos, kWh/ m ²
AB „Panevėžio energija“	148	229.075	36.260	158
AB „Rokiškio komunalininkas“	10	22.388	1.246	152
UAB „Izobara“	4	1.824	390	214
IŠ VISO:	162	253.287	37.896	-

Šaltinis: Rokiškio rajono savivaldybės administracija

2011 m. gruodžio 23 d. sprendimu Nr. TS-16.253 Rokiškio rajono savivaldybės taryba suderino AB „Panevėžio energija“ Rokiškio rajono šilumos tinklų 2012–2016 metų investicijas, kurių vertė – 19.425 tūkst. Lt.

Įgyvendindama Rokiškio rajono šilumos tinklų modernizacijos projektus AB „Panevėžio energija“ 2012–2016 m. planuoja pakeisti šilumos tinklų ruožus, kurių bendras ilgis siekia 1.716,7 m., o taip pat tęsti 2011 m. pradėtus darbus. Šiuo metu dauguma centralizuotos šilumos tinklų vamzdžių yra pakloti betoniniuose kanaluose, o patys vamzdžiai

izoliuoti stiklo vata. Modernizacijos metu numatoma senus šilumos tiekimo tinklus, eksploatuojamus nuo 1965–1988 m. pakeisti į vamzdynus, klojamus bekanaliu būdu. Numatoma, kad šių projektų įgyvendinimas leis sumažinti šilumos nuostolius šilumos trasose nuo 989,19 MWh/metus iki 656,67 MWh/metus, taip pat padidinant šiluminės energijos tiekimo efektyvumą. Šie sutaupymai sudarys 332,52 MWh/metus, t. y. apie 33,6 % šiuose ruožuose patiriamų šilumos nuostolių. Planuojama, kad įgyvendinus šiuos projektus, AB „Panevėžio energija“ per metus sumažins emisijas 109,4 t CO₂. Projektų įgyvendinimui planuojama gauti ES struktūrinių fondų paramą, kuri sudarytų 50 % projektų vertės. Likusią dalį investicijų finansuos AB „Panevėžio energija“ iš įmonės lėšų.

2012–2016 m. investicijų plane Rokiškio rajono katilinėje numatoma įrengti du po 5 MW_{šil.} galios biokuru kūrenamus vandens šildymo katilus, biokuro sandėlį su kuro padavimo sistemomis ir 1,2 MW_{šil.} galios kondensaciniu ekonomaizeriu. Esamą vandens šildymo katilą VŠK-5 (naudojamas kuras – mazutas) numatoma naikinti, o mazuto ūkio eksploataciją nutraukti. Biokurą deginančių katilų su kondensaciniais ekonomaizeriais šiluminė galia sudarytų 36,2 MW instaliuota katilinės šiluminė galia sudarytų 43,2 MW. Įvertinus tai, kad maksimali iš katilinės atleidžiamos šilumos galia yra 30÷32 MW, būtų užtikrinama visa šiluminės energijos gamyba deginant biokurą. Taip pat įgyvendinant 2012–2016 m. investicijų planą numatoma atlikti Rokiškio rajono katilinės kelių ir aikštelių, cheminio vandens valymo cecho bei mechaninių dirbtuvių pastato rekonstrukciją.

4.3. TRANSPORTAS

Rokiškio rajono teritorijoje nėra magistralinių kelių, tačiau krašto kelių tinklas išvystytas. Rokiškio rajono savivaldybės teritoriją iš pietvakarių į šiaurės rytus kerta krašto kelias 122: Panevėžys – Kupiškis– Rokiškis – Daugpilis (kelio ilgis Lietuvoje – 107,62 km). Nuo Rokiškio į pietryčius yra krašto kelias Nr. 120: Rokiškis – Anykščiai – Radiškės (kelio ilgis – 85,57 km). Ties Radiškėmis yra šio kelio (Nr. 120) sankryža su magistraliniu keliu A6: Kaunas – Zarasai – Daugpilis, kuris tuo pačiu yra transeuropinio tinklo kelias E262, jungiantis Lietuvą, Latviją ir Rusiją. Nuo Rokiškio į šiaurės vakarus yra krašto kelias Nr. 123: Rokiškis – Pandėlys – Biržai. Rajono vakarų pusėje yra krašto kelias 117: Zarasai – Bradesiai – Obeliai (kelio ilgis – 40,95 km).

Rokiškio rajoną iš rytų į vakarus kerta geležinkelis, einantis iš Daugpilio pro Rokiškį (miesto pietinėje pusėje) į Panevėžį. Geležinkelio ruožas Panevėžys – Rokiškis – Obeliai neturi didelės reikšmės nei krovinių, nei keleivių pervežimuose. Šio ruožo infrastruktūra yra pasenusi. Perspektyvoje numatomas infrastruktūros modernizavimas bei pritaikymas 120 km/h greičiui.

Rokiškio miesto susisiekimo sistema, jos ypatumai bei probleminės vietos yra analogiškos kaip ir kitų Lietuvos miestų, kurių plėtra ilgą laiką vyko pagal vienodus norminius urbanistinius standartus:

- Miestas nėra tinkamai integruotas į esamą valstybinių kelių tinklą. Šiaurinės dalies tranzitiniai transporto srautai vyksta per miesto centrinę dalį;
- Geležinkelių transportas atlieka menką vaidmenį susisiekimo sistemoje. Keleivių pervežimuose jis negali konkuruoti su kelių transportu, krovinių vežimo mastai nėra dideli.

Rokiškio miestas turi labai tankų gatvių tinklą, kuris yra būdingas žemaaukštės statybos miestams. Šis rodiklis yra labai netolygus: miesto šiaurinėje dalyje jis labai didelis, o pietinėje – mažas.

Per Rokiškio rajono savivaldybės teritoriją einančių valstybinių kelių ilgis siekia 582,6 km, iš jų krašto kelių ilgis – 123,9 km, rajoninių kelių – 458,7 km. Krašto ir rajoninių kelių su asfaltbetonio danga dalis sudaro 45,5 proc. (arba 265,0 km) nuo viso valstybinių kelių ilgio. Likusi dalis (317,6 km) savivaldybės teritorijoje esančių rajoninių kelių ruožų yra žvyro dangos. Savivaldybės teritorijoje esančius valstybinius kelių prižiūri VI „Panevėžio regiono keliai“. Valstybinių kelių tankis Rokiškio rajono savivaldybės teritorijoje yra vienas didžiausių apskrityje ir siekia 0,32 km/km².

Bendras vietinės reikšmės kelių ilgis 2010 m. Rokiškio rajono savivaldybėje siekė 1.613 km ir lyginant su 2008 m. padidėjo 12,2 proc. Vietinės reikšmės kelių su patobulinta danga ilgis 2010 m. savivaldybėje siekė 105 km (arba 6,5 proc.), žvyro kelių – 1.252 km (arba 77,6 proc.), grunto kelių – 256 km (arba 15,9 proc.) nuo bendro vietinės reikšmės kelių ilgio. Grunto kelių dalis 2010 m. Rokiškio rajono savivaldybėje buvo didžiausia, o kelių su patobulinta danga – mažiausia apskrityje. Tai rodo, kad vietinės reikšmės kelių dangai tobulinti savivaldybėje neskiriama pakankamai lėšų.

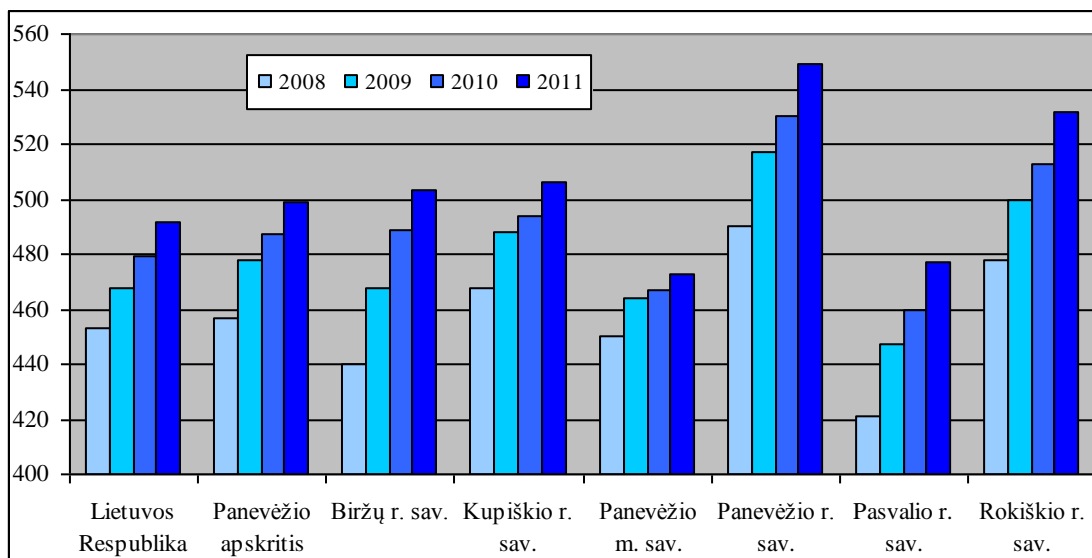
4.3.1. lentelė. Vietinės reikšmės kelių ilgis

Rodiklis / Metai	Lietuvos Respublika			Panevėžio apskritis			Rokiškio rajono sav.		
	2008	2009	2010	2008	2009	2010	2008	2009	2010
Vietinės reikšmės automobilių kelių ilgis, km	59.710	60.062	60.864	6.285	6.473	6.473	1.437	1.613	1.613
Vietinės reikšmės kelių su patobulinta danga ilgis, km	10.009	10.270	10.248	1.034	1.031	979	105	105	105
Žvyro kelių ilgis, km	40.234	40.409	40.533	4.887	4.899	4.951	1.252	1.252	1.252
Grunto kelių ilgis, km	9.467	9.383	10.083	364	543	543	80	256	256

Šaltinis: Lietuvos statistikos departamentas

Lietuvos Respublikos vietos savivaldos įstatymu nustatyta viena iš savarankiškųjų savivaldybių funkcijų – vietinės reikšmės kelių ir gatvių priežiūra, taisymas, tiesimas ir saugaus eismo organizavimas. Vykdydama savo funkcijas Rokiškio rajono savivaldybės taryba 2012 m. balandžio 26 d. sprendimu Nr. TS-55.121 patvirtino Kelių priežiūros ir plėtros programos lėšomis finansuojamų objektų sąrašą, kuriame 2012 m. vietinės reikšmės kelių, gatvių, šaligatvių, pėsčiųjų-dviračių takų priežiūrai, atnaujinimui ir plėtrai numatyta skirti 2.003 tūkst. Lt.

Rokiškio rajono savivaldybėje 1.000-iai gyventojų 2011 m. pabaigoje teko 532 individualūs lengvieji automobiliai. Pagal individualių lengvųjų automobilių skaičių 1.000-iai gyventojų Rokiškio rajono savivaldybė 2011 m. lenkė tiek šalies, tiek apskrities bei daugumos apskrities savivaldybių (išskyrus Panevėžio rajoną) rodiklius. 2008–2011 m. 1.000-iai gyventojų tenkantis individualių automobilių skaičius savivaldybėje, kaip ir šalyje bei Panevėžio apskrityje, didėjo.



4.3.1. pav. 1.000-iių gyventojų tenka individualių lengvųjų automobilių.

Šaltinis: Lietuvos statistikos departamentas

Keleivių vežimą autobusais vietinio (miesto ir priemiesčio) ir tolimojo reguliaraus susisiekimo kelių transporto maršrutais Rokiškio rajone vykdo savivaldybės įmonė UAB Rokiškio autobusų parkas. 2012 m. pradžioje bendrovė aptarnavo reguliaraus susisiekimo autobusais maršrutus: vietinio susisiekimo 37, iš jų: miesto – 3; priemiesčio – 34; tolimojo susisiekimo – 9. Bendras maršrutų ilgis (viena kryptimi) – 2.926 km. Per 2011 m. autobusai nuvažiavo 2.552 tūkst. km, iš jų – 734 tūkst. km vietinio susisiekimo maršrutuose. Per 2011 m. pervežta 1.231 tūkst. keleivių. Mokslo metais kasdien vežama apie 1,5 tūkst. mokinių.

Rokiškio autobusų parko veikla, vykdamas būtinus visuomenei keleivinio kelių transporto viešųjų paslaugų įsipareigojimus, nuostolinga. Bendra nuostolių suma, susidariusi per 2009–2011 m., yra 487 tūkst. Lt. Nuostoliai susidarė todėl, kad 2007 ir 2011 m. bilietų tarifai vietiniuose susisiekimo maršrutuose buvo patvirtinti apie 15 proc. mažesni, nei paskaičiuoti pagal savikainą. Šie nuostoliai pagal 2010 m. liepos 20 d. Lietuvos Respublikos susisiekimo ministro įsakymu Nr. 3-457 patvirtintą Susidariusių vietiniuose (miesto ir priemiesčio) maršrutuose nuostolių kompensavimo tvarką turi būti kompensuojami iš savivaldybės biudžeto.

Pagrindiniai bendrovės veiklos planai siejami su teikiamų paslaugų tinklo išlaikymu ir paslaugų kokybės gerinimu. 2011 m. pabaigoje bendrovė turėjo 49 autobusus, kurių amžius siekia virš dešimties metų. Atsižvelgiant į esamą autobusų techninę būklę ir esamus keleivių srautus maršrutuose, bendrovei būtina įsigyti vieną minkšto tipo autobusą, kuriame įrengtos 48–49 sėdimos vietos keleiviams, ir mažiausiai penkis minkšto tipo autobusus, kuriuose įrengtos 29–36 sėdimos vietos keleiviams. Taip pat būtina atnaujinti Rokiškio autobusų stoties infrastruktūrą. Autobusų stotis yra viena iš reprezentacinių miesto vietų, o šiuo metu jos būklė apgailėtina, nors čia per dieną atvyksta ir išvyksta 50–55 autobusai.

4.4. APLINKOS APSAUGA

Aplinkos apsauga – aplinkos saugojimas nuo fizinio, cheminio, biologinio ir kitokio neigiamo poveikio ar pasekmių, atsirandančių įgyvendinant planus ir programas, vykdamas ūkinę veiklą ar naudojant gamtos išteklius. Atliekų tvarkymas – viena svarbiausių aplinkos

apsaugos sričių, reguliuojančių gamybos, paskirstymo ir vartojimo produktų sąveiką su gamtine aplinka (dirvožemiu, oru, vandeniu, klimatu).

Atliekų tvarkymas. Rokiškio rajono savivaldybėje komunalines atliekas surenka ir tvarko AB „Rokiškio komunalininkas“. Bendrovė vykdo nepavojingų komunalinių atliekų, antrinių žaliavų bei pakuotės surinkimą, transportavimą, saugojimą ir šalinimą.

Rokiškio rajone yra 13 įvairaus dydžio sąvartynų ir šiukšlynų. Nuo 2009 m. liepos 16 d. šie sąvartynai neeksploatuojami ir šiuo metu regione veikia vienintelis Panevėžio regioninis nepavojingų atliekų sąvartynas Dvarininkų kaime Panevėžio rajone. Panevėžio regiono senų sąvartynų ir šiukšlynų uždarymo projektą įgyvendina UAB „Panevėžio regiono atliekų tvarkymo centras“ (toliau – PRATC). Rokiškio rajono sąvartynų uždarymas yra sudėtinė šio projekto dalis, apimanti aukšto prioriteto sąvartynų grupei priskiriamo Rokiškio miesto buitinių atliekų sąvartyno (Ruzgų) bei vidutinio ir žemo prioriteto sąvartynų, kurių Rokiškio rajone yra 12, uždarymą.

AB „Rokiškio komunalininkas“ taip pat vykdo pavojingų atliekų surinkimą, saugojimą ir šalinimą, bei jas transportuoja į pavojingas atliekas surenkančias įmones. Šias paslaugas, pavojingų atliekų surinkimo aikštelėje, esančioje Donelaičio g. Rokiškyje (buvusio „susivienijimo“ teritorijoje), teikia ir PRATC. Minėtoje teritorijoje taip pat veikia didžiųjų atliekų aikštelė, į kurią gyventojai nemokamai gali pristatyti didžiąsias, statybos ir griovimo atliekas. Biodegraduojančioms ir žaliosioms atliekoms Rokiškio rajone yra įrengta atliekų aikštelė prie senojo Šemetų sąvartyno.

AB „Rokiškio komunalininkas“ šiuo metu eksploatuoja 100 antrinių žaliavų surinkimo aikštelių, kurios skirtos iš gyventojų surinkti stiklą, plastiką ir popierių. Bendrovė taip pat aktyviai talkina įmonėms ir organizacijoms, siekiant organizuoti antrinių žaliavų atskyrimą nuo komunalinių, jų susidarymo vietose. Bendrovės duomenimis, iš gyventojų, įmonių ir organizacijų 2011 m. perdirbimui surinkta 50,3 tonų stiklo, 25,7 tonų plastmasės bei 46,7 tonų popieriaus ir kartono.

Rokiškio rajono savivaldybės tarybos 2008 m. gegužės 30 d. sprendimu Nr. TS-5.88 patvirtintas Rokiškio rajono atliekų tvarkymo planas, kuriame numatyta ilgalaikė strateginė veiksmų programa (iki 2017 m.). Įgyvendinama šią programą Rokiškio rajono savivaldybė numato: teisinėmis ir administracinėmis priemonėmis skatinti taršos prevencijos priemonių diegimą; organizuoti įmonių konsultavimą atliekų prevencijos bei tvarkymo klausimais; skatinti atliekų rūšiavimo ir panaudojimo iniciatyvą; informuoti savivaldybės teritorijoje įsikūrusias įmones apie atliekų rūšiavimo ir panaudojimo galimybes; uždaryti esamus sąvartynus taip, kad sutvarkyti sąvartynai keltų minimalų neigiamą poveikį aplinkai ir kt.

Oro tarša. Oro tarša – tai medžiagų, kenksmingų žmonėms bei kitiems organizmams arba pažeidžiančių aplinką, išmetimas į atmosferą. Vieni didžiausių oro teršėjų Lietuvoje – pramonės, energetikos įmonės ir transportas.

Oro taršos šaltinius Rokiškio rajone galima suskirstyti į keturias grupes: gamybos procesų, autotransporto, pastatų šildymo ir tolimojo pernešimo būdu atneštinės taršos. Bendra teršalų emisija į atmosferą iš stacionarių taršos šaltinių 2010 m. Rokiškio rajono savivaldybėje siekė 813,7 tonos (29,2 proc. viso Panevėžio apskrityje susidariusio kiekio). Į atmosferą išmestų teršalų kiekis savivaldybėje 2008–2010 m. kito netolygiai: mažėjo 2009 m. (nuo 809,4 ton. 2008 m. iki 706,6 ton. – 2009 m.), o 2010 m. vėl išaugo. Panašios į atmosferą išmestų teršalų kiekio svyravimo tendencijos analizuojamu laikotarpiu stebimos ir apskrityje bei visoje šalyje.

2010 m. vienam kvadratiniam kilometrui Rokiškio rajono savivaldybėje teko 450 kg į atmosferą išmestų teršalų. Pagal šį rodiklį 2008–2010 m. Rokiškio rajono savivaldybė viršijo apskrities bei daugumos apskrities savivaldybių (išskyrus Panevėžio miestą) rodiklius. Dar

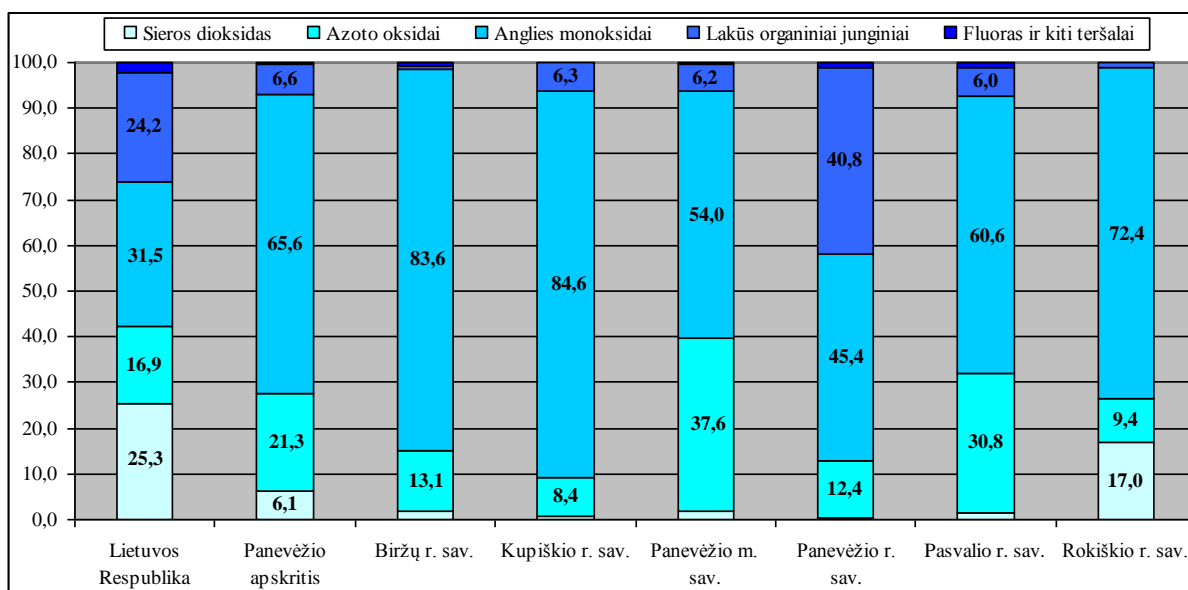
blogesnė situacija vertinant vienam gyventojui tenkantį išmestų teršalų kiekį. Vienam gyventojui 2010 m. savivaldybėje teko 21,8 kg į atmosferą išmestų teršalų. Tai yra daugiau nei šalyje (19,4 kg), apskrityje (10,2 kg) ir visose apskrities savivaldybėse.

4.4.1. lentelė. Teršalų emisija į atmosferą iš stacionarių taršos šaltinių

Vietovė / Metai	Išmestų teršalų kiekis tenkantis 1 kvadratiniam kilometrui, kg			Išmestų teršalų kiekis tenkantis vienam gyventojui, kg		
	2008	2009	2010	2008	2009	2010
Lietuvos Respublika	1.090	988	978	21,2	19,3	19,4
Panevėžio apskritis	346	333	354	9,6	9,4	10,2
Biržų r. sav.	139	128	139	6,3	5,9	6,5
Kupiškio r. sav.	296	279	337	13,9	13,3	16,5
Panevėžio m. sav.	20.630	22.302	19.008	9,1	9,9	8,6
Panevėžio r. sav.	96	75	91	4,9	3,8	4,7
Pasvalio r. sav.	119	116	200	4,7	4,7	8,3
Rokiškio r. sav.	448	391	450	20,9	18,6	21,8

Šaltinis: Lietuvos statistikos departamentas

Dujinės ir skystosios medžiagos 2010 m. sudarė 96,3 proc. viso savivaldybėje į atmosferą išmesto teršalų kiekio. Likusi teršalų dalis (3,7 proc.) – kietosios medžiagos. Didžiąją dalį dujinių ir skystų medžiagų 2010 m. savivaldybėje sudarė anglies monoksidai (72,4 proc.) ir sieros dioksidas (17,0 proc.). Dujinių ir skystųjų medžiagų išmetimai į atmosferą savivaldybėje 2010 m. sudarė 29,6 proc., kietųjų medžiagų – 21,0 proc. visų apskrities išmetimų.



4.4.1. pav. Dujinių ir skystųjų medžiagų struktūra ir kiekiai 2010 m., proc.

Šaltinis: Lietuvos statistikos departamentas

Siekiant sumažinti pavojų žmonių sveikatai ir aplinkai bei gerinti aplinkos oro kokybę, Rokiškio rajono savivaldybės tarybos 2011 m. lapkričio 18 d. sprendimu Nr. TS-15.209 patvirtinta Rokiškio rajono savivaldybės aplinkos oro kokybės valdymo programa ir jos įgyvendinimo priemonių planas (iki 2014 metų). Priemonių plane numatyta: įvertinti transporto įtaką oro taršai; atlikti oro kokybės vertinimą tankiai apgyvendintoje rajono vietovėje ir intensyviausių kelių eismo vietose; atlikti vietinių užregistruotų taršos šaltinių įtakos oro taršai įvertinimą; nustatyti labiausiai užterštą vietą Rokiškio mieste ir atlikti matavimus; vykdyti visų turimų duomenų apie rajono oro taršą analizę ir rengti ataskaitas;

informuoti visuomenę ir suinteresuotas institucijas apie oro užterštumo lygį; vykdyti gyventojų švietimą aplinkos oro kokybės gerinimo klausimais.

4.5. GYVENAMASIS FONDAS

Vienam Rokiškio rajono savivaldybės gyventojui 2010 m. pabaigoje vidutiniškai teko 31,2 m² naudingo gyvenamojo ploto (mieste – 26,3 m², kaime – 35,5 m²). Miesto gyventojų apsirūpinimo būstu rodiklis savivaldybėje 2010 m. buvo didesnis nei vidutiniškai apskrityje (24,2 m²) ir šalyje (24,6 m²), tačiau mažesnis nei Biržų, Kupiškio, Panevėžio ir Pasvalio rajonų savivaldybėse, o kaimo – aukštesnis nei apskrityje (31,2 m²), šalyje (28,3 m²) ir visose apskrities savivaldybėse.

2008–2010 m. vienam gyventojui tenkantis naudingas gyvenamasis plotas savivaldybėje kito netolygiai, o 2010 m. lyginant su 2008 m. sumažėjo 3,4 proc. (šalyje padidėjo 3,6 proc., apskrityje – 0,4 proc.). Didžiausias naudingo gyvenamojo ploto padidėjimas iš visų apskrities savivaldybių, 2010 m. lyginant su 2008 m., stebimas Biržų rajone (4,4 proc.), didžiausias sumažėjimas – Pasvalio rajone (-5,0 proc.).

4.5.1. lentelė. Vienam gyventojui vidutiniškai tenka naudingo ploto 2008–2010 m. pabaigoje, m²

Vietovė / Metai	2008	2009	2010	Skirtumas 2010 ir 2008 m. proc.
Lietuvos Respublika	24,9	24,9	25,8	3,6
Panevėžio apskritis	26,9	26,0	27,0	0,4
Biržų r. sav.	29,5	29,6	30,8	4,4
Kupiškio r. sav.	32,4	30,5	31,8	-1,9
Panevėžio m. sav.	22,0	22,0	22,6	2,7
Panevėžio r. sav.	27,8	26,8	28,0	0,7
Pasvalio r. sav.	30,3	27,9	28,8	-5,0
Rokiškio r. sav.	32,3	30,1	31,2	-3,4

Šaltinis: Lietuvos statistikos departamentas

2010 m. duomenimis, pagal nuosavybės formą 98,0 proc. Rokiškio rajono savivaldybės gyvenamojo fondo priklausė privatiems asmenims. Privataus gyvenamojo fondo dalis savivaldybėje per analizuojamą 2008–2010 metų laikotarpį nežymiai (0,1 proc. p.) didėjo.

Rokiškio rajono savivaldybėje yra 384 daugiabučiai gyvenamieji namai. Net 88 proc. šių daugiabučių pastatyta iki 1990 m., iš jų apie 10 proc. yra 1940–1960 m. statybos. Dėl žemo šių pastatų energetinio efektyvumo, brangstant energetiniams ištekliams, gyventojams vis sunkiau laiku atsiskaityti už būsto šildymą. Siekdama gerinti daugiabučių energijos vartojimo efektyvumą lemiančias savybes, Rokiškio rajono savivaldybės administracija įgyvendina ES fondų dalinai finansuojamus projektus, kurių metu bus atnaujinta 12 daugiabučių namų, esančių Rokiškio miesto Taikos g.

Socialinis būstas. Socialinio būsto fondą sudaro savivaldybei nuosavybės teise priklausantys, taip pat patikėjimo teise jos valdomi gyvenamieji namai, jų dalys, butai (ir kitos tinkamos gyventi patalpos), skirti nuomoti šeimoms ir asmenims, turintiems teisę į socialinį būstą. 2011 m. pabaigoje Rokiškio rajono savivaldybėje sąrašuose socialiniam būstui nuomoti buvo 166 asmenys (šeimoms). Iš jų jaunos šeimos sudarė 38,0 proc., neįgalūs asmenys – 19,9 proc., šeimos, auginančios 3 ir daugiau vaikų – 10,8 proc., našlaičiai ir likę be tėvų globos asmenys – 5,4 proc., bendrajame sąraše buvo 25,3 proc. laukiančiųjų socialinio būsto. Socialinio būsto poreikis nagrinėjama 2008–2011 m. Rokiškio rajono savivaldybėje išaugo

82,4 proc. Pagal šį rodiklį savivaldybė ženkliai viršijo šalies (augimas 28,3 proc.), apskrities (augimas 46,9 proc.) ir visų apskrities savivaldybių rodiklius.

4.5.2. lentelė. Asmenys (šeimos), buvę sąrašuose socialiniam būstui nuomoti, 2008–2011 m. pabaigoje

Vietovė / Metai	2008	2009	2010	2011	Skirtumas 2011 ir 2008 m. proc.
Lietuvos Respublika	23.761	26.047	28.461	30.484	28,3
Panevėžio apskritis	1.357	1.594	1.774	1.994	46,9
Biržų r. sav.	205	231	218	231	12,7
Kupiškio r. sav.	130	141	139	161	23,8
Panevėžio m. sav.	652	825	930	1.030	58,0
Panevėžio r. sav.	176	185	229	257	46,0
Pasvalio r. sav.	103	120	133	149	44,7
Rokiškio r. sav.	91	92	125	166	82,4

Šaltinis: Lietuvos statistikos departamentas

Socialinio būsto kiekis savivaldybėje negali patenkinti poreikio, todėl būtinybe tampa kiekvienais metais koreguoti socialiai remtinų gyventojų eiles nuomai ir plėsti socialinio būsto fondą. Nors socialinio būsto poreikis nagrinėjamu 2008–2011 m. laikotarpiu savivaldybėje sparčiai augo, išnuomotų socialinių butų kiekis, ženkliai išaugęs 2009 m. (nuo 3 butų 2008 m. iki 23 – 2009 m.), 2010–2011 m. sumažėjo (iki 2 butų / metus). Atitinkamai kito ir gavusių socialinių būstą dalis nuo visų buvusių sąrašuose socialiniam būstui nuomoti.

4.5.3. lentelė. Socialinio būsto prieinamumas, 2008–2011 m. pabaigoje

Vietovė / Metai	Asmenys (šeimos), kurioms išnuomotas socialinis būstas				Dalis nuo buvusių sąrašuose socialiniam būstui nuomoti, proc.			
	2008	2009	2010	2011	2008	2009	2010	2011
Lietuvos Respublika	821	1.191	831	949	3,5	4,6	2,9	3,1
Panevėžio apskritis	103	87	79	83	7,6	5,5	4,5	4,2
Biržų r. sav.	18	24	30	33	8,8	10,4	13,8	14,3
Kupiškio r. sav.	8	10	13	13	6,2	7,1	9,4	8,1
Panevėžio m. sav.	51	9	14	21	7,8	1,1	1,5	20,4
Panevėžio r. sav.	11	12	4	4	6,3	6,5	1,7	1,6
Pasvalio r. sav.	12	9	16	10	11,7	7,5	12,0	6,7
Rokiškio r. sav.	3	23	2	2	3,3	25,0	1,6	1,2

Šaltinis: Lietuvos statistikos departamentas

4.6. SSGG ANALIZĖ

STIPRYBĖS
Vandens tiekimas ir nuotekų tvarkymas
Parengtas ir patvirtintas Rokiškio rajono savivaldybės vandens tiekimo ir nuotekų tvarkymo infrastruktūros plėtros specialusis planas.
Visiems vartotojams savivaldybėje tiekiamas gruntinis ir spūdinis požeminis vanduo.
Energetika
Parengta ir suderinta AB “Panevėžio energija” Rokiškio rajono šilumos tinklų 2012–2016 metų investicijų programa.
Transportas
Valstybinių kelių tankis vienas didžiausių apskrityje.
Šalies, apskrities ir daugumos apskrities savivaldybių rodiklius viršijantis individualių

lengvųjų automobilių skaičius (1.000-iai gyventojų).
Aplinkos apsauga
Patvirtintas Rokiškio rajono atliekų tvarkymo planas ir ilgalaikė strateginė veikslių programa (iki 2017 metų).
Patvirtinta Rokiškio rajono savivaldybės aplinkos oro kokybės valdymo programa ir jos įgyvendinimo priemonių planas (iki 2014 metų).
Gyvenamasis fondas
Įgyvendinami ES fondų lėšomis dalinai finansuojami daugiabučių gyvenamųjų namų atnaujinimo projektai.

SILPNYBĖS
Vandens tiekimas ir nuotekų tvarkymas
Prie centralizuoto vandentiekio yra prisijungę apie 62 %, o prie nuotekų tvarkymo sistemos apie 44 % savivaldybės gyventojų ¹ .
Didžiojoje dalyje vandentiekio sistemų dar naudojami pasenę vandens bokštai.
Daliai gyvenviečių geriamas vanduo tiekiamas su padidinta geležies koncentracija arba nėra duomenų apie jo kokybę.
Prasta vandens tiekimo ir nuotekų tvarkymo infrastruktūros būklė.
Infiltracija į nuotekų tinklus sudaro 52,9 % nuo surenkamo kiekio.
Energetika
Technologiniai šilumos energijos perdavimo nuostoliai siekia apie 17 proc.
Transportas
Grunto kelių dalis didžiausia, o kelių su patobulinta danga – mažiausia apskrityje.
Nuostolinga Rokiškio autobusų parko veikla vykdant būtinus visuomenei keleivinio kelių transporto viešųjų paslaugų įsipareigojimus.
Pasenęs autobusų parkas ir infrastruktūra.
Aplinkos apsauga
Į atmosferą iš stacionarių taršos šaltinių išmestų teršalų kiekiai (vienam gyventojui) ženkliai viršija apskrities rodiklius.
Nepakankamas atliekų rūšiavimas ir panaudojimas.
Gyvenamasis fondas
Mažos daugiabučių gyvenamųjų namų ir viešosios paskirties pastatų atnaujinimo apimtys.
Ženkliai išaugęs socialinio būsto poreikis.

GALIMYBĖS
Vandens tiekimas ir nuotekų tvarkymas
ES fondų parama vandens tiekimo ir nuotekų valymo infrastruktūros atnaujinimui ir plėtrai.
Didesnė savavališkų prisijungimų į nuotekų tinklus kontrolė.
Energetika
Šilumos trasų ir šilumos tiekimo objektų atnaujinimas.
Transportas
Transporto tinklo plėtra, kelių infrastruktūros gerinimas ir eismo saugumo didinimas.

¹ LR geriamojo vandens tiekimo ir nuotekų tvarkymo įstatymo (priimto 2006–07–13 LR Seimo nutarimu Nr. X–764) ir Nacionalinės darnaus vystimosi strategijos (patvirtintos LR Vyriausybės 2003 m. rugsėjo 11 d. nutarimu Nr. 1160) nuostatos skelbia, kad 95 % kiekvienos savivaldybės gyventojų turi būti aprūpinami viešojo vandens tiekimo teikiamomis vandens tiekimo ir nuotekų tvarkymo paslaugomis.

Autobusų parko ir infrastruktūros atnaujinimas, maršrutų optimizavimas.
Aplinkos apsauga
Taršos mažinimas didinant efektyvių energijos šaltinių panaudojimą.
Atliekų rūšiavimo ir perdirbimo infrastruktūros tobulinimas.
Aplinkosauginio švietimo vykdymas siekiant efektyvaus atliekų rūšiavimo ir gamtinės aplinkos tausojimo.
Gyvenamasis fondas
Daugiabučių gyvenamųjų ir viešosios paskirties pastatų renovavimas siekiant pagerinti jų fizinę būklę ir estetinį vaizdą.
Socialinio būsto plėtra.

GRĖSMĖS
Vandens tiekimas ir nuotekų tvarkymas
Ribotos Savivaldybės finansinės galimybės neleis pasiekti nuostatos, kad 95 % gyventojų būtų aprūpinami viešojo vandens tiekėjo teikiamomis vandens tiekimo ir nuotekų tvarkymo paslaugomis.
Esamos vandens tiekimo ir nuotekų tvarkymo infrastruktūros susidėvėjimas sąlygos gyvenamosios aplinkos patrauklumo mažėjimą ir aplinkos taršos didėjimą.
Energetika
Šilumos energijos gamybos sąnaudų didėjimas ir su tuo susijęs gyventojų nesugebėjimas laiku atsiskaityti už suteiktas paslaugas.
Transportas
Avaringumo rodiklių blogėjimas dėl nepakankamų investicijų į transporto infrastruktūros būklės gerinimą.
Rokiškio autobusų parko nuostolių didėjimas, dėl mažėjančio keleivių skaičiaus.
Aplinkos apsauga
Oro užterštumo didėjimas dėl augančio automobilių srauto ir kitų taršos faktorių.
Nepakankamas atliekų rūšiavimas dėl aplinkosauginio švietimo ir gyventojų savimonei stokos.
Nepakankamas atliekų panaudojimas dėl infrastruktūros trūkumo.
Gyvenamasis fondas
Lėtas gyvenamojo fondo augimas dėl sudėtingos ekonominės situacijos.
Nepakankamos daugiabučių gyvenamųjų namų atnaujinimo apimtys dėl žemo gyventojų pajamų lygio.

III. ROKIŠKIO RAJONO SAVIVALDYBĖS VIZIJA IR PRIORITETAI

Atliekant Rokiškio rajono plėtros strateginio plano iki 2015 metų atnaujinimą, bendradarbiaujant su Rokiškio rajono savivaldybės administracijos darbuotojais ir Savivaldybės politikais, suformuluota Rokiškio rajono vizija:

Rokiškio rajonas – istoriniu ir kultūriniu paveldu turtingas kraštas, su puikiai išvystyta viešąja, verslo ir turizmo infrastruktūra, kuriame sudarytos patrauklios sąlygos gyventi, kurti verslą bei realizuoti kūrybinius sumanymus.

Prioritetinės sritys strateginiame plane dalinamos į tikslus, o tikslai – į uždavinius. Kiekvienas uždavinys susideda iš vienos ar daugiau priemonių, pateiktų Rokiškio rajono plėtros priemonių plane. Prioritetai, tikslai ir uždaviniai atliekant strateginio plano atnaujinimą, esant poreikiui, koreguoti minimaliai, naujos strateginės plėtros priemonės įtrauktos į atitinkamus uždavinius.

Rokiškio rajono plėtros prioritetinės sritys, tikslai ir uždaviniai:

1 PRIORITETAS. VERSLUI, TURIZMUI IR ŽEMĖS ŪKIUI PALANKIOS APLINKOS KŪRIMAS	
1.1 TIKSLAS	Kurti verslui palankią aplinką, skatinti investicijas
1.1.1 UŽDAVINYS	Formuoti verslo paramos sistemą, gerinti verslo sąlygas
1.2 TIKSLAS	Išsaugoti kultūros paveldą, formuoti turistinį bei rekreacinį patrauklumą
1.2.1 UŽDAVINYS	Kurti modernią turizmo paslaugų infrastruktūrą, skatinti turizmo paslaugų plėtrą
1.2.2 UŽDAVINYS	Išsaugoti ir turizmo reikmėms pritaikyti istorinį bei kultūros paveldą
1.2.3 UŽDAVINYS	Formuoti teigiamą rajono įvaizdį, turistinį bei rekreacinį patrauklumą
1.2.4 UŽDAVINYS	Atnaujinti ir plėsti turizmo informacinę infrastruktūrą
1.3 TIKSLAS	Didinti žemės ūkio konkurencingumą, remti bendruomenių iniciatyvas
1.3.1 UŽDAVINYS	Modernizuoti žemės ūkio produkcijos gamybą, didinti ūkių konkurencingumą
1.3.2 UŽDAVINYS	Steigti ir stiprinti kaimo bendruomenes, gerinti gyvenamąją aplinką

2 PRIORITETAS. ŽMOGIŠKŲJŲ IŠTEKLIŲ UGDYMAS BEI TOBULINIMAS, GYVENIMO KOKYBĖS UŽTIKRINIMAS	
2.1 TIKSLAS	Kurti kokybišką, visiems prieinamą ir tęstinę švietimo sistemą rajone
2.1.1 UŽDAVINYS	Optimizuoti rajono švietimo įstaigų tinklą, gerinti ugdymo sąlygas bei mokymo paslaugų prieinamumą
2.2 TIKSLAS	Taikyti aktyvias darbo rinkos priemones, gerinti neįgaliųjų integraciją į darbo rinką
2.2.1 UŽDAVINYS	Skatinti darbo vietų kūrimą
2.2.2 UŽDAVINYS	Padidinti neįgaliųjų ir kitų socialinės atskirties grupių integraciją į darbo rinką
2.3 TIKSLAS	Kurti informacinę visuomenę rajone
2.3.1 UŽDAVINYS	Plėtoti informacines technologijas

2.4 TIKSLAS	Sukurti kultūros ir sporto infrastruktūrą bei remti įstaigų veiklą
2.4.1 UŽDAVINYS	Remti kultūros ir meno iniciatyvas
2.4.2 UŽDAVINYS	Optimizuoti kultūros objektų tinklą, skatinti bendruomenines kultūros iniciatyvas
2.4.3 UŽDAVINYS	Globaloti etninę kultūrą, remti mėgėjišką kūrybinę veiklą
2.4.4 UŽDAVINYS	Kurti bei modernizuoti sporto ir rekreacijos objektų materialinę bazę ir pritaikyti šiuolaikiniams poreikiams
2.4.5 UŽDAVINYS	Išsaugoti rajono sporto tradicijas, plėtoti sporto klubų veiklą
2.5 TIKSLAS	Sukurti socialinių ir viešųjų paslaugų teikėjų įvairovę, gerinti paslaugų teikimo bazę
2.5.1 UŽDAVINYS	Optimizuoti socialinių ir viešųjų paslaugų (sveikatos priežiūra, viešasis saugumas ir kt.) teikimo tinklą, modernizuoti paslaugas teikiančias įstaigas
2.5.2 UŽDAVINYS	Ugdyti socialinės sferos ir viešojo administravimo darbuotojų kompetenciją, kelti jų kvalifikaciją
2.5.3 UŽDAVINYS	Įgyvendinti prevencijos principus socialinių ir viešųjų paslaugų teikimo srityje
2.5.4 UŽDAVINYS	Užtikrinti saugią gyvenimą bei viešąją tvarką
2.6 TIKSLAS	Sumažinti socialinę atskirtį, išplėsti socialinių paslaugų spektrą
2.6.1 UŽDAVINYS	Sukurti socialinių ir viešųjų paslaugų teikėjų įvairovę
2.6.2 UŽDAVINYS	Gyvenamosios aplinkos pritaikymas neįgaliesiems, integracija į bendruomeninį gyvenimą bei veiklą

3 PRIORITETAS. INFRASTRUKTŪROS MODERNIZAVIMAS, SIEKIANT UŽTIKRINTI ŪKIO PLĖTRĄ BEI SUDARANT PATOGIAS GYVENIMO SĄLYGAS	
3.1 TIKSLAS	Plėtoti ir vystyti inžinerinio aprūpinimo ir susisiekimo infrastruktūrą
3.1.1 UŽDAVINYS	Modernizuoti inžinerinio aprūpinimo sistemą
3.1.2 UŽDAVINYS	Plėtoti rajono transporto infrastruktūrą, gerinti susisiekimą
3.2. TIKSLAS	Užtikrinti darnią teritorinę plėtrą ir kokybišką gyvenamąją aplinką
3.2.1 UŽDAVINYS	Rengti rajono planavimo dokumentus, informacines sistemas
3.2.2 UŽDAVINYS	Pritraukti Europos Sąjungos lėšas infrastruktūros projektams
3.2.3 UŽDAVINYS	Plėtoti viešąją infrastruktūrą, atsižvelgiant į turizmo plėtros bei rekreacinius poreikius
3.2.4 UŽDAVINYS	Kurti saugią ir ekologiškai švarią gyvenamąją aplinką
3.2.5 UŽDAVINYS	Modernizuoti gyvenamąjį fondą, užtikrinti būsto plėtrą
3.3. TIKSLAS	Didinti energijos vartojimo efektyvumą ir atsinaujinančių išteklių energijos naudojimą
3.3.1 UŽDAVINYS	Sumažinti kuro ir energijos poreikius didinant jos vartojimo efektyvumą
3.3.2 UŽDAVINYS	Sukurti AIE naudojimo plėtrai palankią teisinę ir norminę bazę, formuoti infrastruktūrą
3.3.3 UŽDAVINYS	Plėtoti atsinaujinančių išteklių energijos naudojimą, informuoti visuomenę apie AIE plėtros naudą

IV. ROKIŠKIO RAJONO SAVIVALDYBĖS PLĖTROS PRIEMONIŲ PLANAS

Priemonė	Pasiekimo indikatorius	Pasiekimo laikas (metai)	Atsakinga institucija
Prioritetas 1 VERSLUI, TURIZMUI IR ŽEMĖS ŪKIUI PALANKIOS APLINKOS KŪRIMAS			
Tikslas 1.1 Kurti verslui palankią aplinką, skatinti investicijas			
Uždavinys 1.1.1 Formuoti verslo paramos sistemą, gerinti verslo sąlygas			
1.1.1.1 Rengti tyrimus, mokymus bei studijas verslo plėtrai Rokiškio rajone užtikrinti, įmonių konkurencingumui didinti	Apklausų, mokymų ir seminarų organizavimas verslo įmonėms aktualiais klausimais	2013-2015	Savivaldybės administracijos (toliau – SA) Rokiškio turizmo informacijos centras (toliau – TIC)
1.1.1.2 Įgyvendinti Rokiškio rajono savivaldybės smulkaus ir vidutinio verslo paramos sistemos priemones	Pritaikytos SVV paramos priemonės	2013-2015	Rokiškio rajono verslo plėtros komisija, Rajono pagalbos smulkaus ir vidutinio verslo subjektams fondas (toliau – RPSVVF)
1.1.1.3 Remti verslo organizacijų iniciatyvas, prisidedančias prie viešosios infrastruktūros gerinimo	Paremtų iniciatyvų skaičius	2013-2015	SA
1.1.1.4 Skatinti, rengti ir įgyvendinti viešosios ir privačios partnerystės investicijų projektus	Paremtų projektų skaičius	2013-2015	SA, verslo subjektai
1.1.1.5 Bendradarbiauti su vietos ir užsienio institucijomis investicijų pritraukimo klausimais	Užmegzti nauji ir palaikomi esami partnerystės ryšiai	2013-2015	SA, verslo asocijuotos struktūros, verslo paramos institucijos
1.1.1.6 Verslo paramos įstaigų, teikiančių paslaugas verslo kūrimui ir plėtrai, plėtra	Paremtų ir įgyvendintų projektų skaičius	2013-2015	SA, verslo paramos institucijos, verslo asocijuotos struktūros, mokymo institucijos
1.1.1.7 Teikti informaciją ir konsultacijas verslo kūrimo, planavimo ir valdymo klausimais	Suteiktos konsultacijos	2013-2015	Rokiškio TIC, kitos verslo paramos institucijos
1.1.1.8 Rengti ir leisti, platinti informacinius leidinius aktualiomis temomis: mokesčių sistema, verslo pradžiamokslis, informacija apie ES paramą, E-paslaugų pristatymas ir galimybės, kitomis temomis	Leidinių skaičius	2013-2015	Verslo paramos institucijos, verslo asocijuotos struktūros
1.1.1.9 Suformuoti žemės sklypus pramoninėje zonoje potencialiems investuotojams	Suformuoti sklypai Rokiškio miesto pramoniniame rajone	2013-2014	SA Architektūros ir paveldosaugos skyrius
Tikslas 1.2 Išsaugoti kultūros paveldą, formuoti turistinį bei rekreacinį patrauklumą			
Uždavinys 1.2.1 Kurti modernią turizmo paslaugų infrastruktūrą, skatinti turizmo paslaugų plėtrą			
1.2.1.1 Pastoviai atnaujinti turizmo sektoriaus paslaugų	Kasmet atnaujinama informacinė turizmo paslaugų duomenų bazė	2013-2015	TIC

Priemonė	Pasiekimo indikatorius	Pasiekimo laikas (metai)	Atsakinga institucija
ir turizmo maršrutų informacinę duomenų bazę			
1.2.1.2 Rengti ir leisti informacinius leidinius apie lankytinus rajono kultūros ir gamtos išteklius	Išleisti leidiniai	2013-2015	SA Kultūros, turizmo ir ryšių su užsienio šalimis skyrius TIC, Rokiškio krašto muziejus
1.2.1.3 Didinti turizmo informacijos užsienio kalbomis prieinamumą (internetiniai puslapiai, informaciniai stendai, nuorodos, rodyklės į lankytinus objektus)	Sukurti internetiniai puslapiai, įrengti stendai, nuorodos, rodyklės užsienio kalbomis	2013-2015	SA Kultūros, turizmo ir ryšių su užsienio šalimis skyrius, Architektūros ir paveldosaugos skyrius, seniūnijos, TIC
1.2.1.4 Sukurti savivaldybės muziejų internetinius puslapius lietuvių ir užsienio kalbomis	Sukurti internetiniai puslapiai	2015	Rokiškio rajono muziejai
1.2.1.5 Pritaikyti internetines Rokiškio krašto muziejaus ir Rokiškio TIC svetaines vaikams	Rokiškio krašto muziejaus ir Rokiškio TIC internetinės svetainės, pritaikytos vaikams	2015	Rokiškio krašto muziejus, TIC
1.2.1.6 Skleisti informaciją apie ekologinio (pažintinio) turizmo plėtros galimybes	Teikiamos ekologinio (pažintinio) turizmo paslaugos	2013-2015	SA Kultūros, turizmo ir ryšių su užsienio šalimis skyrius, TIC
1.2.1.7 Įkurti Aukštaitijos regiono kultūros ir turizmo centrą Rokiškio dvaro rūmuose	Įkurtas regioninis kultūros ir turizmo centras	2013-2015	SA Kultūros, turizmo ir ryšių su užsienio šalimis skyrius
1.2.1.8 Rokiškio dvaro ansamblio rekonstrukcijos bei pritaikymo kultūrinio turizmo reikmėms projekto II-ąsis etapas	Įgyvendintas projektas	2013-2015	SA Statybos ir infrastruktūros plėtros skyrius, Strateginio planavimo ir investicijų skyrius, Kultūros, turizmo ir ryšių su užsienio šalimis skyrius
1.2.1.9 Pritaikyti Salų dvaro sodybos pastatus turizmo poreikiams	Atnaujinta Salų dvaro sodyba, veikiantis turizmo objektas	2015	SA Statybos ir infrastruktūros plėtros skyrius, Strateginio planavimo ir investicijų skyrius, Kultūros, turizmo ir ryšių su užsienio šalimis skyrius
1.2.1.10 Įkurti turizmo centrus Obeliuose ir Salose	Įkurti 2 turizmo centrai	2013-2015	SA Kultūros, turizmo ir ryšių su užsienio šalimis skyrius
1.2.1.11 Skatinti naujų apgyvendinimo, konferencijų, pramogų objektų statybą ir įrengimą	Pastatytų apgyvendinimo, konferencijų, pramogų objektų skaičius	2013-2015	SA, Statybos ir infrastruktūros plėtros skyrius, Strateginio planavimo ir investicijų skyrius, Kultūros, turizmo ir ryšių su užsienio šalimis skyrius
1.2.1.12 Plėsti kaimo turizmo sodybų tinklą, numatyti rekreacines zonas Sartų regioninio parko teritorijoje veikiančiose kaimo turizmo	Įregistruotos veikiančios kaimo turizmo sodybos; Rokiškio mieste esančių parkų, skverų sutvarkymas ir jų pritaikymas gyventojų poilsiui rekreacijai	2013-2015	SA Kultūros, turizmo ir ryšių su užsienio šalimis skyrius, seniūnijos

Priemonė	Pasiekimo indikatorius	Pasiekimo laikas (metai)	Atsakinga institucija
sodybose			
1.2.1.13 Tvarkyti gamtinio kraštovaizdžio objektus, pritaikyti juos turizmo ir rekreacijos reikmėms	Rekonstruotas Salų parkas	2013-2014	Bendruomenė ir seniūnija, Strateginio planavimo ir investicijų skyrius, Statybos ir infrastruktūros plėtros skyrius
Uždavinys 1.2.2 Išsaugoti ir turizmo reikmėms pritaikyti istorinį bei kultūros paveldą			
1.2.2.1 Parengti gamtinių kraštovaizdžio objektų ir kultūros paveldo objektų prieinamumo lankymui programą ir ją įgyvendinti	Parengta programa	2013-2015	SA Architektūros ir paveldosaugos skyrius, Kultūros, turizmo ir ryšių su užsienio šalimis skyrius
1.2.2.2 Atnaujinti Rokiškio rajono maldos namus	Atnaujinti maldos namai	2013-2015	Religinės bendruomenės, Panevėžio vyskupija, Kultūros paveldo departamentas (toliau – KPD), privatūs subjektai, SA Statybos ir infrastruktūros plėtros skyrius
1.2.2.3 Užtikrinti kilnojamojų kultūros vertybių kaupimą išsaugojimą bei prieinamumą turistams	Išsaugotos ir pateiktos apžiūrai kilnojamosios kultūros vertybės	2013-2015	SA Kultūros, turizmo ir ryšių su užsienio šalimis skyrius, KPD, Rokiškio krašto muziejus
1.2.2.4 Rokiškio rajono archeologinių paminklų pritaikymas turizmo reikmėms	Archeologiniai paminklai pritaikyti turizmo reikmėms	2013-2015	SA Kultūros, turizmo ir ryšių su užsienio šalimis skyrius, Architektūros ir paveldosaugos skyrius, Strateginio planavimo ir investicijų skyrius
Uždavinys 1.2.3 Formuoti teigiamą rajono įvaizdį, turistinį bei rekreacinį patrauklumą			
1.2.3.1 Turizmo objektų Rokiškio rajone ženklavimas	Pastatyti turizmo objektų ženklai	2013-2015	SA Architektūros ir paveldosaugos skyrius, TIC
1.2.3.2 Dalyvauti respublikinėse ir tarptautinėse turizmo parodose	Suorganizuoti renginiai	2013-2015	SA Kultūros, turizmo ir ryšių su užsienio šalimis skyrius, TIC
1.2.3.3 Parengti vizualųjį identitetą kuriančias išraiškos priemones ir numatyti jų naudojimo komunikacijose taisykles	Rokiškio rajono prekės ženklo sukūrimas ir sklaida; Turizmo programos arba virtualaus miesto gido „Lietuvos turizmas“ tobulinimas (pritaikymas įvairioms operacinėms sistemoms); Vizuali priemonė – filmuotas reportažas (mini filmas) apie Rokiškio rajoną (lietuvių, anglų ir latvių kalbomis); Suvenyras-dovana, komunikuojantis Rokiškio rajono prekės ženklu	2013	SA Kultūros, turizmo ir ryšių su užsienio šalimis skyrius, Ūkio tarnyba
1.2.3.4 Parengti rajono savivaldybės ir kitų organizacijų komunikacijos su vidinėmis ir išorinėmis auditorijomis gaires	Taktiniai (kasmetiniai) rinkodaros planai, pakartotiniai įvaizdžio studijos tyrimai; Rokiškio rajono gyventojų pasitenkinimo viešosiomis paslaugomis tyrimai; Rokiškio rajono prekės ženklo komunikacijos	2013-2015	SA Kultūros, turizmo ir ryšių su užsienio šalimis skyrius, Turto valdymo ir viešųjų pirkimų skyrius

Priemonė	Pasiekimo indikatorius	Pasiekimo laikas (metai)	Atsakinga institucija
	vadovas; Seminarų ciklas, ugdantis rajono savivaldybės ir seniūnijų darbuotojų viešųjų ryšių gebėjimus; Turizmo informacijos sklaidos plėtros galimybės per naujus turizmo informacijos centrus, informacinius terminalus		
1.2.3.5 Pagrįsti Rokiškio rajono įvaizdžio koncepcijos idėją racionaliu ir emociniu aspektu	Rokiškio rajono svetingumo sektoriaus reklaminis skydelis; Reprezentaciniai leidiniai, pristatantys verslo ir turizmo plėtros galimybes (lietuvių, anglų ir latvių kalbomis)	2013-2015	SA Kultūros, turizmo ir ryšių su užsienio šalimis skyrius, TIC
Uždavinys 1.2.4 Atnaujinti ir plėsti turizmo informacinę infrastruktūrą			
1.2.4.1 Naujai įrengti informacinius kelio ženklus, rodykles (nuorodų) į lankytinas vietas ir objektus	Įrengti kelio ženklai, nuorodos, rodyklės	2013-2015	Architektūros ir paveldosaugos skyrius, seniūnijos
1.2.4.2 Naujai įrengti ir plėsti pėsčiųjų bei vandens maršrutų trasų ženklimą	Įrengtos nuorodos, rodyklės	2013-2015	Architektūros ir paveldosaugos skyrius, seniūnijos
1.2.4.3 Įrengti interaktyvius standus savivaldybės muziejuose	Įrengti interaktyvūs standai savivaldybės muziejuose	2013-2015	SA Kultūros, turizmo ir ryšių su užsienio šalimis skyrius, Rokiškio rajono muziejai
Tikslas 1.3 Didinti žemės ūkio konkurencingumą, remti bendruomenių iniciatyvas			
Uždavinys 1.3.1 Modernizuoti žemės ūkio produkcijos gamybą, didinti ūkių konkurencingumą			
1.3.1.1 Melioracijos statinių atnaujinimas kaimiškose teritorijose	Atnaujinami melioracijos statiniai	2013-2015	SA Žemės ūkio skyrius, Melioracijos statinių naudotojų asociacijos, žemdirbių savivaldos organizacijos
1.3.1.2 Skatinti diegti naujas technologijas žemės ūkio produkcijos gamybos ir perdirbimo srityje	Sukurta naujų technologijų diegimo skatinimo sistema	2015	SA Žemės ūkio skyrius, Žemės ūkio konsultavimo tarnybos Rokiškio rajono biuras, VĮ Žemės ūkio informacijos ir kaimo verslo centras, ūkininkai, ūkiai, žemdirbių savivaldos organizacijos
1.3.1.3 Skatinti plėtoti ekologiškos žemės ūkio produkcijos gamybą	Padidėjęs ekologinių ūkių skaičius	2015	SA Žemės ūkio skyrius, Žemės ūkio konsultavimo tarnybos Rokiškio rajono biuras, žemdirbių savivaldos organizacijos, Visuomenės sveikatos centras
1.3.1.4 Skatinti jaunų ūkininkų ūkių kūrimąsi	20 proc. nuo bendro registruotų ūkių skaičiaus	2015	SA Žemės ūkio skyrius, Žemės ūkio konsultavimo tarnybos Rokiškio rajono biuras,

Priemonė	Pasiekimo indikatorius	Pasiekimo laikas (metai)	Atsakinga institucija
			ūkininkai, ūkiai, žemdirbių savivaldos organizacijos
1.3.1.5 Skatinti pienininkystės augimą	Pieno primilžis išaugęs iki 6000 kg	2015	SA Žemės ūkio skyrius, Žemės ūkio konsultavimo tarnybos Rokiškio rajono biuras, ūkininkai, ūkiai, žemdirbių savivaldos organizacijos
1.3.1.6 Skatinti gyvulininkystės plėtrą	30 ūkių, kurie laiko virš 50 ėriavedžių	2015	SA Žemės ūkio skyrius, Žemės ūkio konsultavimo tarnybos Rokiškio rajono biuras, ūkininkai, ūkiai, žemdirbių savivaldos organizacijos
1.3.1.7 Skatinti siekti javų derlingumo augimo	Padidėjęs javų derlingumas: 3,4 t/ha - 4,5 t/ha	2015	SA Žemės ūkio skyrius, Žemės ūkio konsultavimo tarnybos Rokiškio rajono biuras, ūkininkai, ūkiai, žemdirbių savivaldos organizacijos
1.3.1.8 Teikti paramą žemės ūkio produkcijos gamintojams, ieškant naujų produkcijos realizavimo rinkų	Sukurta naujų rinkų paieškos bei įsitvirtinimo jose paramos sistema	2013-2015	SA Žemės ūkio skyrius, VĮ Žemės ūkio informacijos ir kaimo verslo centras, Žemės ūkio konsultavimo tarnybos Rokiškio rajono biuras, žemdirbių organizacijos
1.3.1.9 Skatinti plėsti daržovių auginimo, sodų, uogynų plotus	Daržovių-100 ha, sodų ir uogynų-300 ha	2015	SA Žemės ūkio skyrius, Žemės ūkio konsultavimo tarnybos Rokiškio rajono biuras, ūkininkai, ūkiai, žemdirbių savivaldos organizacijos
Uždavinys 1.3.2 Steigti ir stiprinti kaimo bendruomenes, gerinti gyvenamąją aplinką			
1.3.2.1 Remti Rokiškio r. vietos veiklos grupės įgyvendinamą Rokiškio rajono kaimo vietovių plėtros strategiją	Įgyvendintos strategijoje numatytos priemonės	2013-2015	Vietos veiklos grupė, SA Žemės ūkio skyrius, bendruomenės
1.3.2.2 Remti bendruomenių iniciatyvas	Pagal finansines galimybes dalyvauta bendruomenių organizuojamuose kultūriniuose, socialiniuose ir kitokiuose projektuose	2013-2015	SA Kultūros, turizmo ir ryšių su užsienio šalimis skyrius
1.3.2.3 Kaimo bendruomenių informavimas, konsultavimas	Informaciniai renginiai, suteiktos konsultacijos	2013-2015	SA Žemės ūkio skyrius, VVG, RBA
1.3.2.4 Skatinti bendruomenių, NVO projektus, skatinti visuomenės dalyvavimą, sprendžiant vietos bendruomenės socialines, ekonomines ir ekologines problemas	Teikti finansinę ir nefinansinę paramą bendruomeniniams projektams	2013-2015	SA Kultūros, turizmo ir ryšių su užsienio šalimis skyrius, Strateginio planavimo ir investicijų skyrius, Žemės ūkio skyrius, VVG, NVO, RBA

Priemonė	Pasiekimo indikatoriai	Pasiekimo laikas (metai)	Atsakinga institucija
1.3.2.5 Telkti kaimo plėtros organizatorius ir kaimo problemas tyrinėjančius mokslininkus kaimo plėtros klausimų sprendimui rajone	Suorganizuotų renginių skaičius	2013-2015	SA Kultūros, turizmo ir ryšių su užsienio šalimis skyrius, Žemės ūkio skyrius, VVG
Prioritetas 2 ŽMOGIŠKŲJŲ IŠTEKLIŲ UGDYMAS BEI TOBULINIMAS, GYVENIMO KOKYBĖS UŽTIKRINIMAS			
Tikslas 2.1 Kurti kokybišką, visiems prieinamą ir tęstinę švietimo sistemą rajone			
Uždavinys 2.1.1 Optimizuoti rajono švietimo įstaigų tinklą, gerinti ugdymo sąlygas bei mokymo paslaugų prieinamumą			
2.1.1.1 Plėsti Rokiškio rajono savivaldybės švietimo centro paslaugų prieinamumą	Išaugęs mokymo paslaugų prieinamumas	2013-2015	Švietimo centras
2.1.1.2 Organizuoti kvalifikacijos tobulinimo renginius Rokiškio rajono bendruomenės nariams	Sudarytos sąlygos rajono gyventojams mokytis visą gyvenimą	2013-2015	Švietimo centras
2.1.1.3 Dalyvauti ES struktūrinių fondų Žmogiškųjų išteklių plėtros projektinėje veikloje	Rajono gyventojai įgys naujų socialiniam ir profesiniam gyvenimui reikalingų kompetencijų	2013-2015	Švietimo centras
2.1.1.4 Atnaujinti Rokiškio rajono savivaldybės švietimo įstaigų mokymo bei ugdymo įstaigų materialinę bazę	Atnaujinti mokymo bei ugdymo kabinetai	2013-2015	SA Švietimo skyrius
2.1.1.5 Universalių daugiaviečių centrų steigimas Rokiškio rajono savivaldybės kaimo vietovėse	Įsteigti universalūs daugiaviečiai centrai: Jūžintų miestelyje	2013-2015	SA Švietimo skyrius, Strateginio planavimo ir investicijų skyrius, Švietimo skyrius
2.1.1.6 Parengti ir įgyvendinti švietimo įstaigų kompiuterizavimo programą	Pilnai kompiuterizuotos 22 Rokiškio rajono mokyklos	2015	SA Švietimo skyrius
2.1.1.7 Renovuoti rajono mokyklų pastatus (priedas)	Renovuoti mokyklų pastatai	2013-2015	SA Statybos ir infrastruktūros plėtros skyrius, Švietimo skyrius, Strateginio planavimo ir investicijų skyrius
2.1.1.8 Atnaujinti ikimokyklinio ugdymo įstaigų pastatus (priedas)	Atnaujinti pastatai	2013-2015	SA Statybos ir infrastruktūros plėtros skyrius, Švietimo skyrius, Strateginio planavimo ir investicijų skyrius
2.1.1.9 Vidaus erdvių modernizavimas Rokiškio rajono švietimo įstaigose (priedas)	Atnaujintos švietimo įstaigų visaus erdvės	2013-2015	SA Statybos ir infrastruktūros plėtros skyrius, Strateginio planavimo ir investicijų skyrius, Švietimo skyrius
Tikslas 2.2 Taikyti aktyvias darbo rinkos priemones, gerinti neįgaliųjų integraciją į darbo rinką			
Uždavinys 2.2.1 Skatinti darbo vietų kūrimą			
2.2.1.1 Subsidijuoti naujai steigiamas darbo vietas	Įsteigtos naujos darbo vietos	2013-2015	Darbo birža (toliau – DB)
2.2.1.2 Remti pradedančius	Asmenų įgytų profesinių žinių	2013-2015	DB

Priemonė	Pasiekimo indikatorius	Pasiekimo laikas (metai)	Atsakinga institucija
darbinę veiklą asmenis pagal naujai įgytą profesiją	įtvirtinimas bei trūkstamų darbo įgūdžių įgijimas tiesiogiai darbo vietoje		
2.2.1.3 Plėtoti vietinių užimtumo iniciatyvų projektus bei kitus bendruomeninius projektus didelio nedarbo teritorijose	Įgyvendinti projektai	2013-2015	DB, bendruomenės RPSVVF
2.2.1.4 Papildomai remiamų bedarbių, siekiant jų įsitvirtinimo darbo rinkoje subsidijuojamas įdarbinimas	Ne mažiau kaip 60 proc. papildomai darbo rinkoje remiamų bedarbių, kuriuos yra palietusios socialinės atskirties problemos bus integruoti į darbo rinką	2013-2015	DB
2.2.1.5 Plėtoti užimtumo rėmimo bendrąsias paslaugas	Surengti tiksliniai informaciniai susirinkimai, konsultavimas ir informavimas, mokymai, seminarai	2013-2015	DB
Uždavinys 2.2.2 Padidinti neįgaliųjų ir kitų socialinės atskirties grupių integraciją į darbo rinką			
2.2.2.1 Organizuoti profesinės reabilitacijos paslaugas neįgaliesiems	Neįgalieji integruojami į darbo rinką	2013-2015	DB, Profesinės reabilitacijos paslaugas teikiančios įstaigos
2.2.2.2 Vykdyti viešųjų darbų programą	Pagalba asmenims, netekusiems darbo, greičiau integruotis į darbo rinką bei užsidirbti pragyvenimui būtinų lėšų	2013-2015	DB, SA Ūkio tarnyba
2.2.2.3 Remti ir skatinti neįgaliųjų savarankišką užimtumą	Pradėję verslą neįgalieji	2013-2015	DB
Tikslas 2.3 Kurti informacinę visuomenę rajone			
Uždavinys 2.3.1 Plėtoti informacines technologijas			
2.3.1.1 Įrengti telekonferencines patalpas savivaldybėje	Telekonferencinės salės įrengimas	2015	SA Ūkio tarnyba
2.3.1.2 Sukurti Rokiškio savivaldybės disponuojamo turto integralią duomenų bazę	Sukurta duomenų bazė	2013-2015	SA Turto valdymo ir viešųjų pirkimų skyrius
2.3.1.3 Kompiuterizuoti rajono kultūros įstaigas	Kompiuterizuotos kultūros įstaigos ir jose įsteigta 40 viešųjų interneto taškų	2013-2015	SA Kultūros, turizmo ir ryšių su užsienio šalimis skyrius, Rokiškio rajono J. Keliuočio viešoji biblioteka
2.3.1.4 Atnaujinti rajono bibliotekų fondus	Sudaryta viešosios bibliotekos knygų fondo atnaujinimo programa	2013-2015	SA Kultūros, turizmo ir ryšių su užsienio šalimis skyrius Rokiškio rajono J. Keliuočio viešoji biblioteka
2.3.1.5 Kaupti muziejinių vertybių fondus	Muziejaus fondai papildyti naujomis vertingomis kultūros paveldo vertybėmis	2013-2015	SA Kultūros, turizmo ir ryšių su užsienio šalimis, Rokiškio krašto muziejus
2.3.1.6 Apmokyti kultūros specialistus dirbti su informacinėmis technologijomis	Apmokyta 70 specialistų	2013-2015	Mokymo institucijos

Priemonė	Pasiekimo indikatorius	Pasiekimo laikas (metai)	Atsakinga institucija
Tikslas 2.4 Sukurti kultūros ir sporto infrastruktūrą bei remti įstaigų veiklą			
Uždavinys 2.4.1 Remti kultūros ir meno iniciatyvas			
2.4.1.1 Remti profesionalaus ir šiuolaikinio meno sklaidą rajone	Organizuoti profesionalaus ir šiuolaikinio meno konkursus, parodas, konferencijas, koncertus ir kitus renginius	2013-2015	SA Kultūros, turizmo ir ryšių su užsienio šalimis skyrius
2.4.1.2 Bendradarbiauti su užsienio valstybių kultūros įstaigomis	Parengta tarptautinių kultūrinių mainų programų rėmimo ir finansavimo tvarka, įgyvendinti bendri projektai	2013-2015	SA Kultūros, turizmo ir ryšių su užsienio šalimis skyrius
2.4.1.3 Rengti ir įgyvendinti kultūrinius projektus, teikiamus respublikiniams ir tarptautiniams fondams	Parengti ir įgyvendinti projektai	2013-2015	SA Kultūros, turizmo ir ryšių su užsienio šalimis skyrius, Rokiškio kultūros centras, Rokiškio krašto muziejus
2.4.1.4 Remti ir skatinti privačias kultūros iniciatyvas	Sukurta bendruomenės piliečių kultūrinių iniciatyvų rėmimo metodika, parengti ir įgyvendinti projektai	2013-2015	SA Kultūros, turizmo ir ryšių su užsienio šalimis skyrius
2.4.1.5 Užtikrinti rajono kultūros tradicijų tęstinumą	Organizuoti kasmetiniai, tradiciniai renginiai	2013-2015	SA Kultūros, turizmo ir ryšių su užsienio šalimis skyrius, Rokiškio kultūros centras, muziejus, biblioteka
Uždavinys 2.4.2 Optimizuoti kultūros objektų tinklą, skatinti bendruomenines kultūros iniciatyvas			
2.4.2.1 Renovuoti ir modernizuoti Rokiškio rajono kultūros įstaigų pastatus	Rokiškio kultūros centro pastatų, esančių Respublikos g. 96, Rokiškyje renovacija	2013	SA Statybos ir infrastruktūros plėtros skyrius, Žemės ūkio skyrius, Kultūros, turizmo ir ryšių su užsienio šalimis skyrius, Strateginio planavimo ir investicijų skyrius
	Apšiltintos Laibgalių kultūros namų, mokyklos-darželio pastato sienos	2013-2015	
2.4.2.2 Renovuoti bei modernizuoti savivaldybės viešąją biblioteką bei jos filialus (priedas)	Renovuotos, rekonstruotos, modernizuotos bibliotekos	2013-2015	SA Kultūros, turizmo ir ryšių su užsienio šalimis skyrius, Strateginio planavimo ir investicijų skyrius, Statybos ir infrastruktūros plėtros skyrius
Uždavinys 2.4.3 Globoti etninę kultūrą, remti mėgėjišką kūrybinę veiklą			
2.4.3.1 Parengti bendrą vaikų ir jaunimo meninio ugdymo programą, skatinti meno ir kitų kūrybinių kolektyvų atsiradimą	Parengta programa, sukurta skatinimo sistema	2013-2015	SA Kultūros, turizmo ir ryšių su užsienio šalimis skyrius, Rokiškio kultūros centras, Švietimo skyrius
2.4.3.2 Remti, plėtoti ir populiarinti teatro, choro, etnoinstrumentinės muzikos, tautinio ir modernaus šokio mėgėjų, meno kolektyvų ir menininkų veiklą	Sukurta rėmimo sistema, parengti ir įgyvendinti projektai	2013-2015	SA Kultūros, turizmo ir ryšių su užsienio šalimis skyrius, Rokiškio kultūros centras, Švietimo skyrius
2.4.3.3 Remti etnopaveldo fiksavimą, tyrimą, kaupimą, sklaidą ir populiarinimą	Veikianti etnopaveldo apsaugos ir pateikimo bendruomenei sistema: Amatų koordinacinio centro sukūrimas Rokiškyje, išplečiant ir	2013-2015	SA Kultūros, turizmo ir ryšių su užsienio šalimis skyrius, Rokiškio kultūros centras, TIC, Švietimo

Priemonė	Pasiekimo indikatorius	Pasiekimo laikas (metai)	Atsakinga institucija
	pritaikant centrui Rokiškio turizmo informacijos centro patalpas ir funkcijas		skyrius, Rokiškio krašto muziejus
Uždavinys 2.4.4 Kurti bei modernizuoti sporto ir rekreacijos objektų materialinę bazę ir pritaikyti šiuolaikiniams poreikiams			
2.4.4.1 Atnaujinti ir įrengti vaikų žaidimo, sporto aikštynus visose seniūnijose (gyvenamųjų namų kvartaluose, parkuose, paplūdimiuose)	Atnaujintos ir įrengtos vaikų žaidimo aikštelės, sporto aikštynai	2013-2015	SA Statybos ir infrastruktūros plėtros skyrius, rajono seniūnijos, Rokiškio rajono kūno kultūros ir sporto centras (toliau-RKKSC)
2.4.4.2 Rokiškio rajono kūno kultūros ir sporto centro sporto salės renovacija	Rokiškio rajono kūno kultūros ir sporto centro sporto salės ventiliacinės sistemos, stogo ir langų pakeitimas	2013-2014	SA Statybos ir infrastruktūros plėtros skyrius, RKKSC
2.4.4.3 Įrengti šiuolaikinę sunkiosios atletikos salę Rokiškio mieste	Įrengta salė	2013-2015	SA Statybos ir infrastruktūros plėtros skyrius, RKKSC
2.4.4.4 Atnaujinti ir modernizuoti rajono bendro lavinimo ir neformalaus ugdymo mokyklų sporto sales, aikštynus, stadionus (priedas)	Atnaujintos salės, aikštynai, stadionai	2014	SA Statybos ir infrastruktūros plėtros skyrius, Švietimo skyrius
2.4.4.5 Atnaujinti ir modernizuoti šaudyklą	Atnaujintas pastatas, modernizuota įranga	2013-2014	RKKSC
2.4.4.6 Rekonstruoti ledo ritulio aikštelę	Rekonstruota aikštė, įrengiant dirbtinio ledo įrangą, apdengiant aikštelę	2013-2015	SA Statybos ir infrastruktūros plėtros skyrius, RKKSC, Lietuvos ledo ritulio federacija
Uždavinys 2.4.5 Išsaugoti rajono sporto tradicijas, plėtoti sporto klubų veiklą			
2.4.5.1 Teikti projektus Lietuvos Respublikos kultūros ir sporto rėmimo fondui dėl sporto bazių remonto ir atnaujinimo	Pateiktos paraiškos	2013-2015	RKKSC, sporto klubai
2.4.5.2 Sudaryti sąlygas neįgaliems žmonėms dalyvauti kūno kultūros ir sporto veikloje	Pritaikytos patalpos bei sporto įrenginiai neįgaliesiems	2013-2015	SA Socialinės paramos ir sveikatos skyrius RKKSC, neįgaliųjų draugija, sporto klubai
2.4.5.3 Sudaryti sąlygas rajono kūno kultūros ir sporto specialistams kelti kvalifikaciją	Dalyvavusių renginiuose specialistų skaičius	2013-2015	RKKSC, sporto klubai
2.4.5.4 Vykdyti rajono tradicines sporto varžybas, žaidynes, šventes, stovyklas, skatinti naujų sporto renginių organizavimą	Suorganizuoti renginiai	2013-2015	Rokiškio rajono kūno kultūros ir sporto organizacijos
2.4.5.5 Sudaryti sąlygas rajono sportininkams ir komandoms dalyvauti Lietuvos ir apskrities kompleksiniuose sporto renginiuose, žaidynėse, čempionatuose, pirmenybėse, taurių ir tarptautinėse varžybose	Dalyvių skaičius	2013-2015	RKKSC, sporto klubai

Priemonė	Pasiekimo indikatorius	Pasiekimo laikas (metai)	Atsakinga institucija
Tikslas 2.5 Sukurti socialinių ir viešųjų paslaugų teikėjų įvairovę, gerinti paslaugų teikimo bazę			
Uždavinys 2.5.1 Optimizuoti socialinių ir viešųjų paslaugų (sveikatos priežiūra, viešasis saugumas ir kt.) teikimo tinklą, modernizuoti paslaugas teikiančias įstaigas			
2.5.1.1 Atnaujinti Obelių vaikų globos namų pastatus	Atnaujinti pastatai	2013-2015	Obelių vaikų globos namai
2.5.1.2 Atnaujinti rajono viešojo administravimo pastatus (priedas)	Atnaujinti pastatai	2014-2015	SA Statybos ir infrastruktūros plėtros skyrius, Strateginio planavimo ir investicijų skyrius
2.5.1.3 Atnaujinti rajono medicinos įstaigų pastatus ir medicininę įrangą	VšĮ Rokiškio PASPC modernizavimas, atliekant patalpų remontą ir atnaujinant medicininę įrangą	2013-2015	VšĮ Rokiškio PASPC
	VšĮ Rokiškio rajono ligoninės palaikomojo gydymo ir slaugos skyriaus Pandėlio poskyrio atnaujinimas	2013-2014	Rokiškio rajono ligoninė
	Aleksandravėlės, Suvainišio ir Kriaunų bendruomenės medicinos punktai	2014-2015	SA, Statybos ir infrastruktūros plėtros skyrius
2.5.1.4 Renovuoti medicinos punktus mokyklose ir gimnazijose	Rajono mokyklų ir gimnazijų medicinos sveikatos kabinetų remontas	2013-2015	SA Statybos ir infrastruktūros plėtros skyrius, Socialinės paramos ir sveikatos skyrius, Rokiškio rajono savivaldybės visuomenės sveikatos biuras
2.5.1.5 Nestacionarių socialinių paslaugų infrastruktūros plėtra	1. įsteigtas Jūžintų dienos ir trumpalaikės socialinės globos centras; 2. Obelių savarankiško gyvenimo namų plėtra	2013	SA Socialinės paramos centras, Statybos ir infrastruktūros plėtros skyrius, Socialinės paramos ir sveikatos skyrius
2.5.1.6 Įdiegti modernią diagnostinę aparatūrą sveikatos priežiūros įstaigose	Įsigytas skaitmeninis rentgeno aparatas	2013	VšĮ Rokiškio rajono ligoninė
2.5.1.7 Elektroninės pirminės asmens sveikatos priežiūros paslaugų informacinės sistemos diegimas VšĮ PASPC	Įdiegta informacinė sistema	2013-2015	VšĮ Rokiškio PASPC
2.5.1.8 Elektroninių sveikatos paslaugų plėtra Panevėžio regiono asmens sveikatos priežiūros įstaigose	Įsigyta kompiuterinė ir programinė įrangą, įdiegta E. sveikatos sistema, apmokomi darbuotojai	2013-2014	VšĮ „Rokiškio rajono ligoninė“
2.5.1.9 Stiprinti sveikatos priežiūrą; gerinti specializuotas paslaugas; užtikrinti asmens sveikatos paslaugų teikimo saugumą ir kokybę pacientams bei darbuotojams	Autonominės elektros sistemos įdiegimas; specialios paskirties automobilio įsigijimas; vandens, kanalizacijos ir kitų inžinerinių tinklų renovacija	2014-2015	VšĮ Rokiškio rajono ligoninė
2.5.1.10 Gerinti teikiamų sveikatos priežiūros paslaugų kokybę kaimuose	Sukurtas optimalus, tolygiai išdėstytas kaimo medicininių punktų tinklas	2013-2015	SA Socialinės paramos ir sveikatos skyrius, Medicinos paslaugas teikiančios įstaigos

Priemonė	Pasiekimo indikatorius	Pasiekimo laikas (metai)	Atsakinga institucija
2.5.1.11 Pritaikyti esamus nenaudojamus savivaldybės pastatus bendruomenės/verslo poreikiams	Rekonstruoti ir pritaikyti bendruomenės / verslo poreikiams nenaudojami savivaldybės pastatai	2015	SA Statybos ir infrastruktūros plėtros skyrius, seniūnijos, bendruomenės, Žemės ūkio skyrius, Strateginio planavimo ir investicijų skyrius
Uždavinys 2.5.2 Ugdyti socialinės sferos ir viešojo administravimo darbuotojų kompetenciją, kelti jų kvalifikaciją			
2.5.2.1 Kelti gydytojų, bendrosios praktikos slaugytojų kvalifikaciją	Kvalifikacijos kėlimo renginių organizavimas	2013-2015	SA Socialinės paramos ir sveikatos skyrius, Medicinos paslaugas teikiančios įstaigos
2.5.2.2 Ugdyti kultūros darbuotojų gebėjimus, kelti jų kvalifikaciją	Kvalifikacijos kėlimo renginių organizavimas	2013-2015	SA Kultūros, turizmo ir ryšių su užsienio šalimis skyrius
2.5.2.3 Rokiškio rajono savivaldybės politikų, administracijos ir įstaigų darbuotojų kompiuterinio raštingumo, užsienio kalbų, projektų valdymo, teritorijų planavimo ir kitų administracinių gebėjimų gerinimas	Kvalifikacijos kėlimo renginių organizavimas	2013-2014	SA Juridinis ir personalo skyrius
Uždavinys 2.5.3 Įgyvendinti prevencijos principus socialinių ir viešųjų paslaugų teikimo srityje			
2.5.3.1 Visuomenės sveikatos stiprinimas savivaldybės bendruomenėje	Organizuojami renginiai, diskusijos, paskaitos, seminarai, konferencijos, akcijos, informaciniai pranešimai, pranešimai spaudai, publikacijos internete	2013-2015	Visuomenės sveikatos biuras
2.5.3.2 Savivaldybės visuomenės sveikatos stebėseną (monitoringas)	Stebėsenai reikalingų duomenų rinkimas, kaupimas, vertinimas ir analizė	2013-2015	Visuomenės sveikatos biuras
Uždavinys 2.5.4 Užtikrinti saugią gyvenimą bei viešąją tvarką			
2.5.4.1 Vykdyti tęstinę prevencinę programą „Prevencija“	Vaizdo stebėjimo sistemos išplėtimas ir priežiūra Rokiškio mieste ir rajone. Prevencinių akcijų skirtų saugaus eismo užtikrinimui organizavimas. Nepilnamečių užimtumo priemonių organizavimas	2013-2015	Panevėžio apskrities VPK Rokiškio RPK
Tikslas 2.6 Sumažinti socialinę atskirtį, išplėsti socialinių paslaugų spektrą			
Uždavinys 2.6.1 Sukurti socialinių ir viešųjų paslaugų teikėjų įvairovę			
2.6.1.1 Dienos centro įsteigimas VšĮ Rokiškio psichikos sveikatos centro patalpose	Įsteigtas dienos centras su 15 stacionarių lovų	2013-2015	Rokiškio psichikos sveikatos centras
2.6.1.2 Vaikų užimtumo dienos centrų Rokiškio rajone įkūrimas ir plėtra	Įkurti vaikų užimtumo dienos centrai	2013-2015	SA Socialinės paramos ir sveikatos skyrius, Socialinės paramos centras
2.6.1.3 Nakvynės namų steigimas Rokiškio rajone	Įsteigti nakvynės namai	2013-2015	SA Socialinės paramos ir sveikatos skyrius Rokiškio socialinės paramos centras

Priemonė	Pasiekimo indikatorius	Pasiekimo laikas (metai)	Atsakinga institucija
2.6.1.4 Rokiškio socialinės paramos centro pastatų renovacija	Renovuoti pastatai	2013-2015	Rokiškio socialinės paramos centras
2.6.1.5 Rokiškio socialinės paramos centro paslaugų ir infrastruktūros plėtra	Išplėstas paslaugų spektras, įsigyta papildomų pastatų	2013-2015	Rokiškio socialinės paramos centras
2.6.1.6 Jaunimo socializacijos programos įgyvendinimas	30 proc. vaikų ir jaunimo dalyvaus veikloje	2013-2015	SA Švietimo skyrius
2.6.1.7 VšĮ Rokiškio jaunimo centro infrastruktūros ir paslaugų plėtra	Išplėstas paslaugų spektras, modernizuotos patalpos	2013-2015	SA Švietimo skyrius, VšĮ Rokiškio jaunimo centras
2.6.1.8 Narkotikų ir narkomanijos nusikalstamų veikų prevencija ir kontrolės programa	Sumažės nusikalstamumas ir narkotikų vartojimas rajone	2013-2015	SA Švietimo skyrius
2.6.1.9 Jaunimo politikos įgyvendinimo programa	Padidės jaunimo aktyvumas, verslumas, išitraukimas į visuomeninę veiklą	2015	SA Švietimo skyrius
2.6.1.10 Įsteigti krizių centrą moterims ir vaikams, patyrusiems šeimoje smurtą	Bus laikinai apgyvendinti krizes patyrę asmenys (tiek suaugę, tiek vaikai) 8-12 vietų	2013-2015	Rokiškio socialinės paramos centras
Uždavinys 2.6.2 Gyvenamosios aplinkos pritaikymas neįgaliesiems, integracija į bendruomeninį gyvenimą bei veiklą			
2.6.2.1 Pritaikyti žmonėms su negalia švietimo, kultūros ir specialaus ugdymo įstaigas	Įrengti reikiami įrenginiai žmonėms su negalia	2013-2015	SA Statybos ir infrastruktūros plėtros skyrius, Kultūros turizmo ir ryšių su užsienio šalimis skyrius, Švietimo skyrius
Prioritetas 3 INFRASTRUKTŪROS MODERNIZAVIMAS, SIEKIANT UŽTIKRINTI ŪKIO PLĖTRĄ BEI SUDARANT PATOGIAS GYVENIMO SĄLYGAS			
Tikslas 3.1 Plėtoti ir vystyti inžinerinio aprūpinimo ir susisiekimo infrastruktūrą			
Uždavinys 3.1.1 Modernizuoti inžinerinio aprūpinimo sistemą			
3.1.1.1 Modernizuoti Rokiškio miesto katilinės šilumos ūkį	Modernizuota katilinė, rekonstruoti šilumos tiekimo tinklai	2013-2015	AB "Panevėžio energija"
3.1.1.2 Padidinti energijos gamybos ir vartojimo efektyvumą bei atsinaujinančių energijos išteklių vartojimą Rokiškio psichiatrijos ligoninėje	Energijos gamybos pajėgumų, naudojančių biomase, galios padidėjimas 0,85 MW Rokiškio psichiatrijos ligoninėje	2013	Rokiškio psichiatrinė ligoninė
Uždavinys 3.1.2 Plėtoti rajono transporto infrastruktūrą, gerinti susisiekimą			
3.1.2.1 Atnaujinti gatvių dangas ir šaligatvius kaimiškose teritorijose	Atnaujinamos gatvių dangos ir šaligatviai kaimiškose teritorijose: Kriaunų kaimo Ežero g. atnaujinimas	2013-2015	SA, Statybos ir infrastruktūros plėtros skyrius, Strateginio planavimo ir investicijų skyrius
3.1.2.2 Dviračių takų schemos mieste ir rajone parengimas	Parengta dviračių takų schema	2013-2015	SA Architektūros ir paveldosaugos skyrius, Statybos ir infrastruktūros plėtros skyrius
3.1.2.3 Nutiesti naujus vietinės reikšmės kelius (žvyrkelius)	Parengta techninė dokumentacija, nutiesti keliai: Rokiškio mieste	2013-2015	SA Statybos ir infrastruktūros plėtros

Priemonė	Pasiekimo indikatorius	Pasiekimo laikas (metai)	Atsakinga institucija
	(Gedimino, Kudirkos, Bajorų kvartalai) - 6000 m		skyrius
3.1.2.4 Įgyvendinti 2008-2015 m. žvyrkelių (rajoninės reikšmės) asfaltavimo programą	Išasfaltuoti žvyrkeliai: Pandėlys-Suvainiškis 5 km Rokiškis-Juodupė-Onuškis 6,9 km	2013-2015	Rokiškio kelių tarnyba
3.1.2.5 Rekonstruoti vietinės reikšmės kelius (žvyrkelius), įrengiant juodą dangą: Rokiškio mieste-16 km	Parengta techninė dokumentacija, rekonstruoti vietinės reikšmės keliai, įrengiant juodą dangą	2013-2015	SA Statybos ir infrastruktūros plėtros skyrius
3.1.2.6 Išplėsti ir rekonstruoti miestų gatvių infrastruktūrą	Parengta techninė dokumentacija, išplėsta ir rekonstruota gatvių infrastruktūra: Rokiškio mieste: Kauno, J. Biliūno gatvėse Atnaujinti gatvių dangas ir šaligatvius kaimiškose teritorijose Išplėsta ir rekonstruota Pergalės g. (Juodupės mstl.) infrastruktūra Išplėsta ir rekonstruota gatvių infrastruktūra Velniakalnio kvartale (Rokiškio m.)	2013-2015	SA Statybos ir infrastruktūros plėtros skyrius, Strateginio planavimo ir investicijų skyrius
3.1.2.7 Optinių kabelių tiesimas jungiant savivaldybes	Sujungtos savivaldybės (kai kurios ir valstybės) įstaigos planuojant centralizuotą buhalteriją, telefoniją, vaizdo transliavimą, interneto tiekimą.	2013-2015	SA Statybos ir infrastruktūros plėtros skyrius, Ūkio tarnyba
3.1.2.8 Pasienio regiono kelių infrastruktūros gerinimas	Parengta galimybių studija, techninė dokumentacija, išasfaltuoti pasienio keliai	2013-2015	SA Statybos ir infrastruktūros plėtros skyrius, Rokiškio kelių tarnyba
3.1.2.9 Laikinojo stovėjimo aikštelės įrengimas šalia Rokiškio psichikos sveikatos centro	12 laikino stovėjimo vietų aikštelė šalia pastato	2013-2015	SA Statybos ir infrastruktūros plėtros skyrius
3.1.2.10 Plėsti automobilių stovėjimo aikštelių tinklą miesto centre ir daugiaaukščių pastatų rajonuose	Parengta techninė dokumentacija, išplėstos ar įrengtos automobilių stovėjimo aikštelės Rokiškio mieste	2013-2015	SA Statybos ir infrastruktūros plėtros skyrius
3.1.2.11 Rekonstruoti Obelių mieste Vytauto-Dariaus ir Girėno, Zaukos sankryžą	Parengta techninė dokumentacija, rekonstruota sankryža	2013-2015	Lietuvos automobilių kelių direkcija, SA Statybos ir infrastruktūros plėtros skyrius
3.1.2.12 Rekonstruoti sankryžą prie autobusų stoties	Parengta techninė dokumentacija, įrengta sankryža	2013-2015	SA Statybos ir infrastruktūros plėtros skyrius
3.1.2.13 Baigtas aikštės prie Rokiškio kultūros centro ir savivaldybės administracinio pastato rekonstravimas, pritaikant ją masiniams renginiams	Įrengta 3500 kv. m aikštė	2013-2015	SA Statybos ir infrastruktūros plėtros skyrius
3.1.2.14 Įgyvendinti Skulptūrų parko, esančio tarp Taikos, Parko, J. Gruodžio ir Aušros g. Rokiškio mieste, rekonstravimo antrąjį etapą	Baigtas rekonstruoti Skulptūrų parkas, esantis tarp Taikos, Parko, J. Gruodžio ir Aušros g. Rokiškio mieste, rekonstruojant jame esantį sporto aikštyną, įrengtos automobilių stovėjimo aikštelės, šaligatviai	2013-2014	SA Statybos ir infrastruktūros plėtros skyrius, Rokiškio miesto seniūnija

Priemonė	Pasiekimo indikatorius	Pasiekimo laikas (metai)	Atsakinga institucija
3.1.2.15 Įrengti autobusų sustojimo paviljonus Rokiškio mieste	Įrengti autobusų sustojimo paviljonai	2013-2015	SA Statybos ir infrastruktūros plėtros skyrius, Rokiškio miesto seniūnija
3.1.2.16 Atnaujinti Rokiškio autobusų parko pastatus	Atnaujinti pastatai	2013-2015	SA Statybos ir infrastruktūros plėtros skyrius UAB „Rokiškio autobusų parkas“
3.1.2.17 Atnaujinti autobusų stoties pastatą	Atnaujintas pastatas	2013-2015	UAB „Rokiškio autobusų parkas“
3.1.2.18 UAB „Rokiškio autobusų parkas“ transporto parko atnaujinimas, modernizavimas, plėtojant ekologišką viešąjį transportą	Atnaujintas ir modernizuotas transporto parkas	2013-2015	UAB „Rokiškio autobusų parkas“
3.1.2.19 Pastatyti tiltą (brastą) per Vyžuonos upelį Juodupės seniūnijoje	Parengta techninė dokumentacija, pastatytas tiltas, pagerėja susisiekimas gyventojams su Didsodės kaimu	2013-2015	SA Statybos ir infrastruktūros plėtros skyrius
3.1.2.20 Rekonstruoti Rokiškio mieste Vytauto, Pandėlio, Ežero gatvių tiltus	Parengta techninė dokumentacija, rekonstruoti tiltai	2013-2015	SA Statybos ir infrastruktūros plėtros skyrius
3.1.2.21 Įrengti Rokiškio miesto apvažiavimą	Parengta galimybių studija, techninė dokumentacija, įrengiamas apvažiavimas, nukreipiant transporto eismą aplink miestą	2013-2015	SA Statybos ir infrastruktūros plėtros skyrius, Lietuvos automobilių kelių direkcija
3.1.2.22 Degalinių statyba pagal patvirtintą specialųjį degalinių planą	Pastatytos degalinės	2015	SA Architektūros ir paveldosaugos skyrius, Privatūs subjektai
Tikslas 3.2 Užtikrinti darnią teritorinę plėtrą ir kokybišką gyvenamąją aplinką			
Uždavinys 3.2.1 Rengti rajono planavimo dokumentus, informacines sistemas			
3.2.1.1 Parengti Rokiškio ir Salų dvarų sodybų specialiuosius paveldotvarkos planus	Parengti planai	2013-2015	SA Architektūros ir paveldosaugos skyrius Kultūros paveldo departamentas
3.2.1.2 Parengti komercinės paskirties žemės sklypų išdėstymo specialųjį planą	Parengtas žemės sklypų komercinei paskirčiai išdėstymas investuotojams pritraukti	2013-2014	SA Architektūros ir paveldosaugos skyrius
3.2.1.3 Parengti detaliuosius planus: rajono kapinėms išplėsti, naujai numatomoms kapinėms suformuoti	Išplėstos ir suformuotos naujos rajono kapinių teritorijos	2013-2014	SA Architektūros ir paveldosaugos skyrius
žemės sklypams prie esamų pastatų suformuoti	Suformuoti žemės sklypai prie savivaldybei ir turto fondui priklausančių pastatų	2013-2014	
rekreacinėms teritorijoms suformuoti ir poilsiavietėms įrengti rajone	Suformuoti žemės sklypai rekreacinėms teritorijoms bei poilsiavietėms	2013-2015	
žemės sklypams prie laisvų teritorijų suformuoti	Suformuoti žemės sklypai prie laisvų teritorijų	2013-2014	
3.2.1.4 Parengti specialųjį planą: dviračių trasoms suformuoti	Suformuoti dviračių takai -trasos	2013-2015	SA Architektūros ir paveldosaugos skyrius
3.2.1.5 Rokiškio rajono kitų	Parengti planai	2013-2015	SA Architektūros ir

Priemonė	Pasiekimo indikatorius	Pasiekimo laikas (metai)	Atsakinga institucija
detaliųjų ir specialiųjų planų rengimas			paveldosaugos skyrius
3.2.1.6 Parengti vandens tiekimo ir nuotekų tvarkymo infrastruktūros plėtros planą	Parengtas planas	2013-2015	SA Statybos ir infrastruktūros plėtros skyrius
3.2.1.7 Parengti inžinerinės infrastruktūros duomenų banką GIS pagrindu	Sukaupta vaizdinė bei atributinė informacija vienoje duomenų bazėje	2015	SA Architektūros ir paveldosaugos skyrius
3.2.1.8 Sukurti ir nuolat atnaujinti rajono kartografijos, žemėvaldos, teritorijų planavimo, projektavimo, statybų administravimo GIS	Sukurta GIS, pastoviai atnaujinama ir papildoma	2015	SA Architektūros ir paveldosaugos skyrius
3.2.1.9 Rokiškio rajono savivaldybės strateginio plėtros plano iki 2015 m. atnaujinimas ir įgyvendinimo priežiūros diegimas, bei sektorinių studijų parengimas	Atnaujintas planas, įdiegta įgyvendinimo priežiūros sistema, parengtos sektorinės studijos	2012-2013	SA Strateginio planavimo ir investicijų skyrius
3.2.1.10 Rokiškio rajono savivaldybės strateginio plėtros plano iki 2022 m. parengimas ir įgyvendinimo priežiūros sistemos įdiegimas	Parengtas planas, įdiegta įgyvendinimo priežiūros sistema	2013-2014	SA Strateginio planavimo ir investicijų skyrius
3.2.1.11 Rengti ir įgyvendinti projektus, skirtus tobulinti Rokiškio rajono savivaldybės strateginio planavimo sistemą ir vykdyti Rokiškio rajono savivaldybės regioninės plėtros studijas, tyrimus ir analizes	Parengti ir įgyvendinti projektai	2013-2015	SA Strateginio planavimo ir investicijų skyrius
3.2.1.12 Inventorizuoti ir teisiškai įregistruoti valstybei ir savivaldybei priklausanti turta, užpajamuoti niekur neapskaitytą turta	Atlikta inventorizacija bei teisinė registracija	2013-2015	SA Turto valdymo ir viešųjų pirkimų skyrius, centralizuotos buhalterinės apskaitos skyrius
Uždavinys 3.2.2 Pritraukti Europos Sąjungos lėšas infrastruktūros projektams			
3.2.2.1 Parengti infrastruktūros plėtros projektus ES struktūrinių fondų paramai gauti	Parengti projektai	2013-2015	SA Strateginio planavimo ir investicijų skyrius
3.2.2.2 Kaupti ir skleisti informaciją apie įgyvendinamus projektus	Sukurta informacijos sklaidos sistema	2013-2015	SA Strateginio planavimo ir investicijų skyrius
Uždavinys 3.2.3 Plėtoti viešąją infrastruktūrą, atsižvelgiant į turizmo plėtros bei rekreacinius poreikius			
3.2.3.1 Kultūrinių ir istorinių medinės architektūros bei taikomosios dailės objektų restauravimas	Kultūros paveldo išsaugojimas; pastatų rekonstrukcija, pritaikymas turizmui	2013-2015	SA Statybos ir infrastruktūros plėtros skyrius, Architektūros ir paveldosaugos skyrius, Kultūros, turizmo ir ryšių su užsienio šalimis skyrius
3.2.3.2 Pastatyti sveikatingumo, rekreacijos ir sporto kompleksą Rokiškio	Pastatytas kompleksas	2015	SA Statybos ir infrastruktūros plėtros skyrius, Strateginio

Priemonė	Pasiekimo indikatorius	Pasiekimo laikas (metai)	Atsakinga institucija
mieste			planavimo ir investicijų skyrius, Kultūros turimo ir ryšių su užsienio šalimis skyrius, RKKSC, privatūs investuotojai
3.2.3.3 Urbanistinės teritorijos Rokiškio mieste tarp Respublikos-Aušros-Parko-Taikos-Vilties-P.Širvio-Jaunystės-Panevėžio-Perkūno-Kauno-J. Basanavičiaus-Ažuolų- Tyzenhauzų-Pievų-Juodupės-Laisvės gatvių sutvarkymas ir plėtra	Sutvarkyta ir išplėsta teritorija	2012-2014	SA Statybos ir infrastruktūros plėtros skyrius
3.2.3.4 Įrengti/sutvarkyti trumpalaikio poilsio aikštes bei stovyklavietes (priedas)	Įrengtos/sutvarkytos poilsio zonos	2013-2015	SA Statybos ir infrastruktūros plėtros skyrius, Kultūros, turizmo ir ryšių su užsienio šalimis skyrius, Strateginio planavimo ir investicijų skyrius
3.2.3.5 Įrengti turistinius dviračių takus (priedas)	Įrengtos dviračių trasos	2013-2015	SA Statybos ir infrastruktūros plėtros skyrius, Kultūros, turizmo ir ryšių su užsienio šalimis skyrius
3.2.3.6 Įrengti turistinius pėsčiųjų takus	Įrengti pėsčiųjų takai: Rokiškio dvaro parko teritorijoje – 2000 m.	2013-2015	SA Statybos ir infrastruktūros plėtros skyrius
	Prie Notigalės ežero – 2000 m.	2013-2015	SA Statybos ir infrastruktūros plėtros skyrius, Kultūros, turizmo ir ryšių su užsienio šalimis skyrius
3.2.3.7 Kriaunų kaimo kompleksinė Infrastruktūros plėtra	Sutvarkyta centrinė kaimo dalis	2013-2015	SA Statybos ir infrastruktūros plėtros skyrius, seniūnija, Strateginio planavimo ir investicijų skyrius
3.2.3.8 Įrengti parką Kriaunose	Parengtas detalusis planas, įkurtas parkas Kriaunose	2013-2014	SA seniūnija, bendruomenė
3.2.3.9 Įrengti ir plėsti pažintinius bei edukacinius pėsčiųjų takus vaikams ir suaugusiems	Įrengti / atnaujinti pažintiniai ir edukaciniai pėsčiųjų takai	2013-2015	SA Statybos ir infrastruktūros plėtros skyrius, Strateginio planavimo ir investicijų skyrius, Kultūros, turizmo ir ryšių su užsienio šalimis skyrius, seniūnijos
3.2.3.10 Įrengti orientavimosi trasas	Įrengtos orientavimosi trasos	2013-2015	SA Statybos ir infrastruktūros plėtros skyrius, Strateginio planavimo ir investicijų skyrius, Kultūros, turizmo ir ryšių su užsienio šalimis skyrius

Priemonė	Pasiekimo indikatorius	Pasiekimo laikas (metai)	Atsakinga institucija
3.2.3.11 Įrengti apžvalgos aikštelės vaizdingose ir turistų pamėgtose vietose	Įrengtos apžvalgos aikštelės	2013-2015	SA Statybos ir infrastruktūros plėtros skyrius, Strateginio planavimo ir investicijų skyrius, Kultūros, turizmo ir ryšių su užsienio šalimis skyrius, seniūnijos
3.2.3.12 Atnaujinti ir naujai įrengti viešuosius tualetus šalia svarbiausių turizmo traukos objektų	Atnaujinti ir naujai įrengti viešieji tualetai turistų lankomose vietose	2013-2015	SA Statybos ir infrastruktūros plėtros skyrius, Strateginio planavimo ir investicijų skyrius, Kultūros, turizmo ir ryšių su užsienio šalimis skyrius, seniūnijos
3.2.3.13 Pritaikyti turizmo infrastruktūrą asmenų su negalia poreikiams	Įrengti pandusai, pritaikytos ekspozicijos ir sanitariniai mazgai Salų dvaro, Kriaunų ir Obelių istorijos muziejuose	2013-2015	SA Statybos ir infrastruktūros plėtros skyrius, Strateginio planavimo ir investicijų skyrius, Kultūros, turizmo ir ryšių su užsienio šalimis skyrius
Uždavinys 3.2.4 Kurti saugią ir ekologiškai švarią gyvenamąją aplinką			
3.2.4.1 Sutvarkyti atliekomis užterštas teritorijas	Sutvarkyta 13 užterštų teritorijų	2013-2014	UAB „Panevėžio regiono atliekų tvarkymo centras“
3.2.4.2 Reklituoti sąvartyną	Reklituotas Šemetų sąvartynas ir vykdoma priežiūra po uždarymo	2013-2015	UAB „Panevėžio regiono atliekų tvarkymo centras“
3.2.4.3 Užsandarinti neeksploatuojamus vandens gręžinius	Užsandarinti bešeimininkiais pripažinti ir savivaldybei teismo sprendimu perduoti nenaudojami 34 gręžiniai	2014	SA Statybos ir infrastruktūros plėtros skyrius, savininkai ir valdytojai
3.2.4.4 Uždaryti ir reklituoti 14 senų sąvartynų ir šiukšlynų Rokiškio rajone	Uždaryta ir reklituota 14 senų sąvartynų ir šiukšlynų Rokiškio rajone	2013-2015	UAB „Panevėžio regiono atliekų tvarkymo centras“
3.2.4.5 Išplėsti ir pastatyti kapines rajone	Įrengtos kapinės	2013-2015	SA Statybos ir infrastruktūros plėtros skyrius
3.2.4.6 Likviduoti bešeimininkius pastatus	Likviduota 15 bešeimininkių pastatų	2012-2014	SA Statybos ir infrastruktūros plėtros skyrius, Turto valdymo ir viešųjų pirkimų skyrius, Strateginio planavimo ir investicijų skyrius
Uždavinys 3.2.5 Modernizuoti gyvenamąjį fondą, užtikrinti būsto plėtrą			
3.2.5.1 Negyvenamųjų patalpų Rokiškio mieste ir rajone pritaikymas socialiniam būstui	Negyvenamos patalpos pritaikytos socialiniam būstui	2013-2014	SA Statybos ir infrastruktūros plėtros skyrius
3.2.5.2 Atnaujinti gyvenamojo būsto pastatus	Renovuota 12 daugiabučių pastatų	2013-2015	SA Statybos ir infrastruktūros plėtros skyrius, privatūs sub.
3.2.5.3 Esamų socialinių būstų Rokiškio mieste ir rajone atnaujinimas	Atnaujinti esami socialiniai būstai	2013-2015	SA Statybos ir infrastruktūros plėtros skyrius, Strateginio

Priemonė	Pasiekimo indikatorius	Pasiekimo laikas (metai)	Atsakinga institucija
			planavimo ir investicijų skyrius
Tikslas 3.3 Didinti energijos vartojimo efektyvumą ir atsinaujinančių išteklių energijos naudojimą			
Uždavinys 3.3.1 Sumažinti kuro ir energijos poreikius didinant jos vartojimo efektyvumą			
3.3.1.1 Viešojo sektoriaus ir gyvenamųjų namų renovacijos projektų rengimas ir įgyvendinimas	Parengti ir įgyvendinti pastatų renovavimo projektai, renovuotų pastatų dalis visame pastatų fonde	2013-2015	SA Statybos ir infrastruktūros plėtros skyrius, Strateginio planavimo ir investicijų skyrius, daugiabučių namų bendrijos, UAB „Rokiškio butų ūkis“, kiti asmenys
3.3.1.2 Energijos vartojimo efektyvumą didinančių priemonių (efektyvesni energiją vartojantys prietaisai, vidaus ir išorės apšvietimas ir pan.) diegimas savivaldybės ir viešojo sektoriaus pastatuose bei miesto ir gyvenviečių infrastruktūroje	Naujais ir efektyvesniais pakeistų energiška neefektyvių prietaisų, rekonstruotų pastatų ir išorės apšvietimo sistemų skaičius	2013-2015	SA Statybos ir infrastruktūros plėtros skyrius, Strateginio planavimo ir investicijų skyrius, Ūkio tarnyba, komunalinio sektoriaus įmonės, kiti asmenys
3.3.1.3 Savivaldybės, viešojo transporto ir komunalinio sektoriaus transporto priemonių parko atnaujinimas efektyvesniais, mažiau degalų naudojančiais automobiliais, atitinkančiais Euro5 ir Euro6 standartų reikalavimus	Pakeistų transporto priemonių skaičius ir jų dalis tarp visų transporto priemonių	2013-2015	SA Ūkio tarnyba, komunalinio sektoriaus įmonės, kiti asmenys
3.3.1.4 Energinio efektyvumo reikalavimų taikymas su energijos vartojimu susijusioms prekėms ir paslaugoms viešuosiuose pirkimuose	Su energijos vartojimu ir išsaugojimu susijusių paslaugų ir prekių pirkimuose įgyvendinti energetinio efektyvumo reikalavimai	2013-2015	SA Viešųjų pirkimų komisija, pirkimų organizatoriai ir iniciatoriai
Uždavinys 3.3.2 Sukurti AIE naudojimo plėtrai palankią teisinę ir norminę bazę, formuoti infrastruktūrą			
3.3.2.1 AIE naudojimo plėtrai palankios teisinės ir norminės bazės sukūrimas	Patvirtintas ir detalizuotas AIE plėtros veiksmų planas ir paskirtas atsakingas asmuo už jo vykdymą; parengtas ir patvirtintas AIE naudojimo plėtros finansavimo programa ir programos lėšų panaudojimo aprašas; įsteigtas savivaldybės AIE naudojimo plėtros fondas	2013	Savivaldybės administracija ir Taryba
3.3.2.2 Teritorijų planavimo dokumentų, reikalingų AIE naudojimo plėtrai bei klimato kaitai sumažinti, rengimas (dviračių ir pėsčiųjų takų plėtra, bendrųjų planų keitimas, nurodant vietas, kur galima plėtoti vėjo energetiką, miestų parkų ir žaliųjų erdvių plėtra, ir pan.)	Peržiūrėtas bendrasis savivaldybės planas, priimti sprendiniai dėl dviračių ir pėsčiųjų takų plėtros, nurodytos galimos aikštelės vėjo ir saulės energetikos objektų plėtrai	2013-2015	SA Architektūros ir paveldosaugos skyrius
3.3.2.3 Iširti infrastruktūros poreikius, atsinaujinančių	Atliktas tyrimas dėl atsinaujinančių išteklių ir elektros energiją	2013-2015	SA, išorės ekspertai

Priemonė	Pasiekimo indikatorius	Pasiekimo laikas (metai)	Atsakinga institucija
išteklių energiją ir elektros energiją naudojančių transporto priemonių naudojimo plėtrai	naudojančio transporto infrastruktūros (degalinių, dujų užpildymo stočių, elektromobilių akumuliatorių pakrovimo terminalų) poreikių		
3.3.2.4 Infrastruktūros, reikalingos atsinaujinančių išteklių, elektros energiją naudojančių transporto priemonių naudojimo plėtrai, rajone sukūrimas	Vadovaujantis atlikto tyrimo rezultatais parengti projektai ir įrengti infrastruktūros objektai	2013-2015	SA
3.3.2.5 Dviračių takų projektavimas ir statyba	Suprojektuoti ir nutiesti dviračių takai, sumažinantys motorinių transporto priemonių srautus	2013-2015	SA, Lietuvos automobilių kelių direkcijoje prie Susisiekimo ministerijos
Uždavinys 3.3.3 Plėtoti atsinaujinančių išteklių energijos naudojimą, informuoti visuomenę apie AIE plėtros naudą			
3.3.3.1 Projektų, užtikrinančių pramonės vartotojų aprūpinimą šilumos energija, maksimaliai panaudojant atsinaujinančius energijos išteklius ten, kur šiuo metu naudojamas iškastinis kuras skatinimas	Padidinta AIE dalis pramonės įmonių energijos vartojimo balanse	2013-2015	SA, Pramonės įmonės
3.3.3.2 Atsinaujinančių energijos išteklių (saulės kolektorių vandens šildymui įrengimas, elektros gamyba iš saulės energijos) naudojimo pastatuose didinimo priemonių projektų rengimas ir įgyvendinimas	Įrengti saulės kolektoriai elektros gamybai ir karšto vandens ruošimui	2013-2015	SA, fiziniai ir juridiniai asmenys
3.3.3.3 Ekologiško transporto (elektrinio, biodujų) plėtra	Susidėvėjusios transporto priemonės pakeistos ekologiškesnėmis	2013-2015	SA, UAB „Rokiškio autobusų parkas“, kiti asmenys
3.3.3.4 Informacijos teikti ir visuomenės švietimas apie AIE plėtros naudą	Informacija apie AIE plėtros tikslus ir veiksmus pavišinta rajono laikraštyje, patalpinta rajono savivaldybės internetinėje svetainėje; parengtas bukletas apie valstybės ir savivaldybės AIE naudojimo skatinimo priemones; parengtas teisės aktų sąvadas apie leidimų, licencijų ir atestatų išdavimo tvarką, sertifikavimo, paraiškų, susijusių su AIE gamybos įrenginiais, nagrinėjimo tvarką, pareiškėjams teikiamą pagalbą	2013-2015	SA
3.3.3.5 Dalyvavimas tarptautinėse programose ir projektuose, patirties sklaida	Su AIE naudojimo plėtra susijusiuose projektuose dalyvaujančių SA darbuotojų skaičius	2013-2015	SA, išorės ekspertai
3.3.3.6 Kampanijos, skirtos darnios energetikos propagavimui (pvz. „Energetikos dienos“, „Diena be automobilio“, ir pan.)	Suorganizuoti ir įvykę renginiai	2013-2015	SA, Nevyriausybinių organizacijos

PRIEDAS

Priemonė	Pasiekimo indikatorius	Pasiekimo laikas	
Uždavinys 2.1.1 Optimizuoti rajono švietimo įstaigų tinklą, gerinti ugdymo sąlygas bei mokymo paslaugų prieinamumą			
2.1.1.7 Renovuoti rajono mokyklų pastatus	Pandėlio gimnazijos pastatų atnaujinimas	2013-2015	
	Obelių gimnazija pastatų atnaujinimas	2013-2014	
	Juozo Tūbelio progimnazijos pastatų atnaujinimas	2014-2015	
	Kamajų Antano Strazdo gimnazijos pastatų atnaujinimas	2013	
	Juozo Tumo Vaižganto gimnazijos ir jos bendrabučio pastatų atnaujinimas	2013-2015	
2.1.1.8 Atnaujinti ikimokyklinio ugdymo įstaigų pastatus	Obelių vaikų darželis-mokykla	2015	
	Kavoliškio darželis - mokykla	2015	
	Juodupės lopšelis-darželis	2015	
	Kamajų vaikų lopšelio darželio Kalvių skyrius	2015	
	Kamajų vaikų lopšelis-darželis	2015	
	Obelių gimnazijos neformaliojo ugdymo skyriaus pastato remontas	2015	
2.1.1.9 Vidaus erdvių modernizavimas Rokiškio rajono švietimo įstaigose	Rokiškio Juozo Tumo-Vaižganto gimnazija	2013-2015	
	Pandėlio gimnazija	2013-2015	
	Juodupės gimnazija	2013-2015	
	Rokiškio Senamiesčio progimnazija	2013-2015	
	Rokiškio Juozo Tūbelio progimnazija	2013-2015	
	Obelių gimnazija	2013-2015	
	Obelių darželis-mokykla	2013-2015	
	Pandėlio pradinė mokykla	2013-2015	
	Rokiškio lopšelis-darželis „Pupurėlis“	2013-2015	
Panemunėlio pagrindinė mokykla	2013-2015		
Uždavinys 2.4.2 Optimizuoti kultūros objektų tinklą, skatinti bendruomenines kultūros iniciatyvas			
2.4.2.2 Renovuoti bei modernizuoti savivaldybės viešąją biblioteką bei jos filialus	Renovuotos, rekonstruotos, modernizuotos bibliotekos: J. Keliuočio viešoji biblioteka - Viešosios bibliotekos filialai: Onuškie Kalvių Obelių Didsodės	2013-2015 2013 2014 2014 2013	
	Uždavinys 2.4.4 Kurti bei modernizuoti sporto ir rekreacijos objektų materialinę bazę ir pritaikyti šiuolaikiniams poreikiams		
	2.4.4.4 Atnaujinti ir modernizuoti rajono bendro lavinimo ir neformalaus ugdymo mokyklų sporto sales, aikštynus, stadionus	J.Tumo- Vaižganto gimnazijos sporto salės atnaujinimas	2013-2015
		Pandėlio gimnazijos sporto salės atnaujinimas	2013-2015
		Juozo Tūbelio progimnazijos stadiono renovacija	2013-2015
Kamajų A. Strazdo gimnazijos stadiono renovacija		2013-2015	
Uždavinys 2.5.1 Optimizuoti socialinių ir viešųjų paslaugų (sveikatos priežiūra, viešasis saugumas ir kt.) teikimo tinklą, modernizuoti paslaugas teikiančias įstaigas			
2.5.1.2 Atnaujinti rajono viešojo administravimo pastatus	Savivaldybės administracinio pastato renovacija	2015	
	Įrengti archyvą, atitinkantį reikalavimus	2013-2015	
	Juodupės seniūnijos pastato renovacija	2015	
	Jūžintų seniūnijos pastato renovacija	2015	
	Kamajų seniūnijos pastato renovacija	2015	

Priemonė	Pasiekimo indikatorius	Pasiekimo laikas
	Kazliškio seniūnijos pastato renovacija	2015
	Kriaunų seniūnijos pastato renovacija	2015
	Panemunėlio seniūnijos pastato renovacija	2015
	Pandėlio seniūnijos pastato renovacija	2015
	Obelių seniūnijos pastato renovacija	2015
Uždavinys 3.2.3 Plėtoti viešąją infrastruktūrą, atsižvelgiant į turizmo plėtros bei rekreacinius poreikius		
3.2.3.4 Įrengti/sutvarkyti trumpalaikio poilsio aikštes bei stovyklavietes	Įrengtos/sutvarkytos poilsio zonos prie:	
	Notigalės ežero	2013-2015
	Jūžintų ežero	2013-2015
	Petriošiškio ežero	2013-2015
3.2.3.5 Įrengti turistinius dviračių takus	Įrengtos dviračių trasos:	
	Rokiškis- Kalneliško kapinės	2013-2015
	Privažiavimas prie Rokiškio ežero	2013-2015
	Rokiškio m.- Kolektyviniai sodai	2013-2015



Rokiškio rajono savivaldybė, 2012 m.

